



OSMANIYE İL SANAYİ DURUM RAPORU 2018

1.1. OSMANİYE İLİ SANAYİ YAPISI

Osmaniye İlimizde Merkez, Toprakkale ve Kadırlı'de olmak üzere iki adet organize sanayi bölgesi bulunmaktadır. Özellikle demir-çelik ve yer fıstığı işleme konularında ülkemizin önde gelen illerinden biridir. Osmaniye verimli arazileri ve zengin su kaynakları sayesinde, tarım ve hayvancılık ile büyüyen ekonomisi, son yıllarda Osmaniye Organize Sanayi Bölgesinde yapılan yatırımlarla; özellikle demir-çelik ve metal sektörü ile ilgili firmaların (Tosçelik Profil ve Sac Endüstrisi A.Ş. ve Baştuğ Metalurji Sanayi A.Ş. v.b. gibi) yatırım yapması ve bunların üretime geçmesi ile sanayileşme yolunda önemli aşama kaydetmiştir. Büyük firmaların üretime geçmesi orta ve küçük seviyedeki firmalarında ilimize gelmesine neden olmaktadır. İlimizde yer fıstığı tarımının yoğun olması nedeniyle küçük ve orta ölçekli yer fıstığı işleme tesisleri de yoğun olarak bulunmaktadır. 5084 sayılı Yatırımların ve İstihdamın Teşviki Kanunu ve diğer teşvikler ile son yıllarda tekstil sektöründe de ilerlemeler olmuştur. Organize Sanayi Bölgesine pamuk ve sentetik iplik üretimi ile ilgili firmalarda yatırım yapmıştır.

İstanbul Sanayi Odası tarafından açıklanan "Türkiye'nin ilk 500 Büyük Sanayi Kuruluşu" sıralamasına Osmaniye ilinden 2018 yılında 1 Sanayi firması bulunmaktadır.

Sanayi sicil kayıtlarına göre, Osmaniye ilinde kayıtlı 358 işletmede çalışan personel sayısı toplamı 14.346' dır. Osmaniye OSB 699 hektar alan üzerinde 101 tesis üretimde Kadırlı OSB 171 hektar alan üzerinde 36 tesis üretimde bulunmaktadır.

İlimizde en çok demir-çelik, tekstil, yer fıstığı, zeytinyağı ve kuruyemiş, süt ürünleri ile hububat işleme sektörlerinde üretim yapılmaktadır.

2008 yılı mayıs ayında kurulan KOSGEB Osmaniye Hizmet Merkezi Müdürlüğü, Adnan Menderes Mahallesi 2. Küçük Sanayi Sitesi'nde yer alan hizmet binasında 9 personelle faaliyetlerini sürdürmektedir.

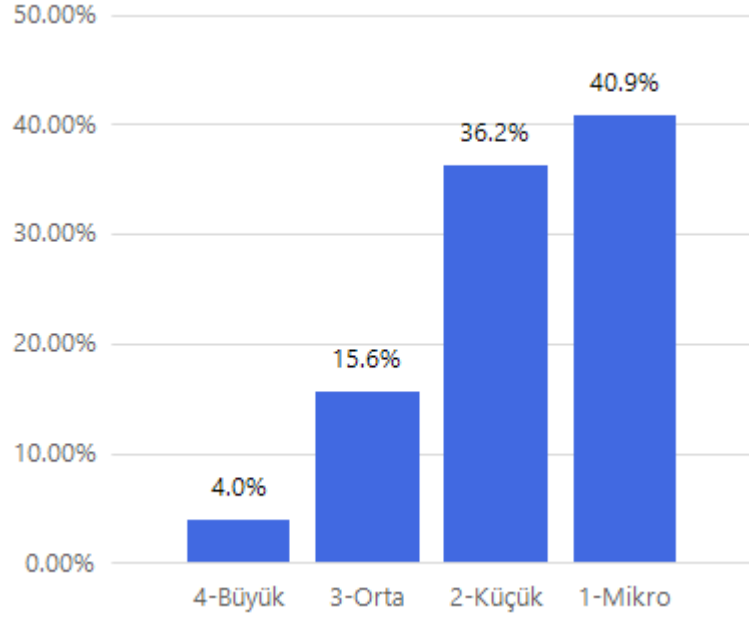
Bu bölümdeki yer alan veriler Sanayi Sicil Sistemi'nden alınmıştır.

1.1.1. Osmaniye İli Sanayisi Genel Değerlendirme

Sanayi Sicil Bilgi sistemine kayıtlı işletmelerin ölçek, sektör ve çalışan sayısına göre dağılımı aşağıdaki gibidir:

a. Ölçek Dağılımı

Osmaniye ilinde bulunan sanayi işletmeler çalışan sayısına göre; %40,9 mikro, %36,2 küçük , %15,6 orta ve %4 oranında büyük ölçekli işletmelerdir.

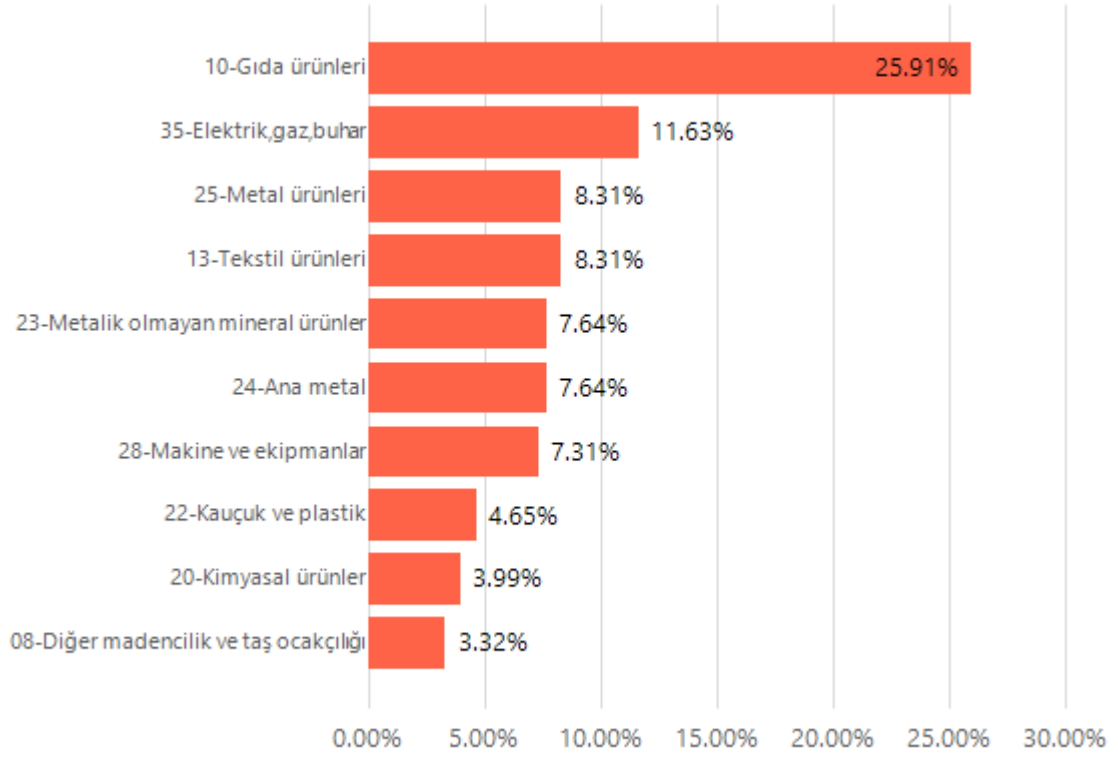


Osmaniye İli Sanayisi Ölçek Dağılımı (%)

b. Sektörel Dağılım

Osmaniye ilinde sanayi işletmelerinin sektörel dağılımı incelendiğinde, ilk sırada %25,91 ile Gıda Ürünleri, ikinci sırada %11,63 ile Elektrik, gaz, buhar ve üçüncü sırada ise % 8,31 ile Metal ürünleri sektörü yer almaktadır.

Osmaniye İlinde sanayi sektöründe istihdamda %33,65 ile Ama metal, %27,63 ile Tekstil ürünleri sektörü, %7,18 ile Gıda ürünleri sektörü ilk üç sırada yer almaktadır.



Osmaniye İlinde Sanayi İşletmelerinin Sektörel Dağılımı (İlk 10 Sektör) (%)

c. Çalışan Sayısı

Osmaniye İlinde Sanayi Sektöründe İstihdamın Dağılımı (İlk 10 sektör)

Sektör Adı	Çalışan Sayısı	İl Payı
24-Ana metal	4693	33.65%
13-Tekstil ürünleri	3854	27.63%
10-Gıda ürünleri	1001	7.18%
20-Kimyasal ürünler	873	6.26%
25-Metal ürünleri	782	5.61%
23-Metalik olmayan mineral ürünler	562	4.03%
28-Makine ve ekipmanlar	474	3.40%
35-Elektrik,gaz,buhar	426	3.05%
22-Kauçuk ve plastik	294	2.11%
11-İçecek ürünleri	195	1.40%
Toplam	13947	

Osmaniye İlinde Çalışan Sayısına Göre İlk 5 Büyük İşletme aşağıda sıralanmıştır:

1. Tosçelik Profil ve Sac Endüstrisi A.Ş. (Osmaniye Şubesi)
2. JNR Mensucat Tekstil Sanayi ve Ticaret A.Ş.
3. Baştuğ Metalurji Sanayi A.Ş.
4. ABC Deterjan Sanayi ve Ticaret A.Ş. (Bahçe Şubesi)
5. Beyteks Tekstil Sanayi ve Ticaret A.Ş. (Kadirli Organize Sanayi 2. Şubesi)

1.2 OSMANİYE İLİNDE SANAYİ BÖLGELERİ

1.2.1. Organize Sanayi Bölgeleri

Osmaniye ilinde 2 adet sicil almış OSB bulunmaktadır.

1.2.1.1. Altyapı İnşaatı Tamamlanan Organize Sanayi Bölgeleri

Osmaniye Organize Sanayi Bölgesi: (Sicil No:68)

- Proje doluluk oranı %100'dür.
- Ağırlıklı sektör grubu; Ana metal, fabrikasyon metal ürünleri, tekstil ürünlerinin imalatı ve kauçuk-plastik ürünlerin imalatı sanayidir.

Kadirli Organize Sanayi Bölgesi : (Sicil No:32)

- Proje doluluk oranı %91,30'dur.
- Ağırlıklı sektör grubu; gıda ürünleri ve tekstil ürünleri imalatı sanayidir.

1.2.1.2. Devam Eden Organize Sanayi Bölgeleri

Devam Eden Organize Sanayi Bölgesi bulunmamaktadır.

1.2.3. Sanayi Siteleri

1.2.3.1 Tamamlanan Sanayi Siteleri

Osmaniye ilinde 1.055 işyerilik 5 adet Sanayi Sitesi hizmete sunulmuştur.

SIRA NO	SANAYİ SİTESİ ADI	İŞYERİ SAYISI	DOLU İŞYERİ SAYISI	BOŞ İŞYERİ SAYISI	DOLULUK ORANI (%)
1	OSMANİYE MEKERZ 1. BÖLÜM SS	350	350	0	100
2	OSMANİYE MEKERZ 2. BÖLÜM SS	360	360	0	100
3	OSMANİYE KADIRLI SS	150	150	0	100
4	OSMANİYE BAHÇE SS	78	73	5	93,5
5	OSMANİYE DÜZİÇİ SS	117	117	0	100
TOPLAM		1.055	1050	5	99,5

1.2.3.2. Devam Eden Sanayi Siteleri

Kadirli Marangozcular ve Mobilyacılar Sanayi Sitesi:

□ Projenin İnşaatı kredi kullanmadan site üyeleri imkanlarıyla 62 iş yeri bitirilmiş olup, yol kısmı olarak tamamlandı, ödenek sıkıntısından altyapı çalışmalarına başlanamamıştır.

Toprakkale Sanayi Sitesi:

□ İnşaatı Aralık 2013'te başlandı.(inşaat devam ediyor, inşaatın yüzde 30'u tamamlandı. Bakanlık kredisi kullanmıyor, Ancak kullanmak için başvuruda bulunuldu.) Tamamlandığında toplam 242 işyeri olacak.

Osmaniye Mobilya ve Ağaç İml. Sanayi Sitesi:

□ İnşaatı başlanmadı. (proje aşamasında, inşaatına başlanmadı, Bakanlık kredisi kullanmıyor.) Tamamlandığında toplam 148 iş yeri olacak.

1.3 OSMANİYE İLİNDE YÜRÜTÜLEN TEKNOLOJİK DÖNÜŞÜM FAALİYETLERİ

Bakanlığımız tarafından sanayimizin teknoloji düzeyinin artırılmasına yönelik AR-Ge desteği, Tekno girişim Sermayesi Desteği, Teknolojik Ürün Yatırım Desteği, Teknolojik Ürün Deneyim Belgesi, San-Tez Projeleri, Teknoloji Geliştirme Bölgeleri, Teknolojik Ürün Tanıtım ve Destek Programına ilişkin birçok faaliyet yürütülmektedir.

Sektör/Birimlere Göre Osmaniye İlinde Yürütülen Teknolojik Dönüşüm Faaliyetleri

Faaliyet	Sektör/Birim	Sayı
Ar-Ge Merkezi	Demir ve Demir Dışı Metaller	1
	Elektrik-Elektronik	1
	Kozmetik	1
Toplam Ar-Ge Merkezi		3
Tasarım Merkezi		0
Toplam Tasarım Merkezi		0
TGB	Osmaniye Teknoloji Geliştirme Bölgesi (Alt Yapı Çalışması Devam Ediyor)	1
Toplam TGB		1
Faaliyet Toplamı		4

Osmaniye İli Faydalı Model, Marka, Patent ve Tasarım İstatistikleri

Faaliyet	2002-2017	2018	2018 Yılı TR Payı (%)	2002-2017 Dönemi TR Payı (%)
Faydalı Model Başvurusu	27	3	0,11%	0,06%
Marka Başvurusu	1.373	117	0,11%	0,12%
Patent Başvurusu	52	8	0,10%	0,09%
Tasarım Sayısı	117	6	0,02%	0,02%
Dosya Sayısı	40	3	0,04%	0,04%

1.4. OSMANİYE İLİNDE BAKANLIĞIMIZ İLGİLİ KURULUŞLARI TARAFINDAN SAĞLANAN DESTEKLER

1.4.1 KOSGEB Tarafından Sağlanan Destekler

Osmaniye İli KOSGEB Destekleri

Sıra	Veri	2018 Yılı		İl Toplamı (2012-2018 Yılları Arası)		
1	Toplam Destek Tutarı (TL)*	14.046.269		41.792.882		
	Kredi Faiz Programları Gerçekleşme**	Oluşturulan Kredi Hacmi (TL)	KOSGEB Tarafından Karşılanan Faiz Tutarı (TL)	Oluşturulan Kredi Hacmi (TL)	KOSGEB Tarafından Karşılanan Faiz Tutarı (TL)	
		26.826.393	2.139.266	57.047.074	5.256.206	
2	Diğer Bilgiler	TEKMER / İŞBİRLİĞİ PROTOKOL BİLGİLERİ	-			
		İŞGEM BİLGİLERİ	-			
		KOSGEB TEMSİLCİLİKLERİ	-			
		LABORATUVAR HİZMETLERİ	-			
		UYGULAMALI GİRİŞİMCİLİK EĞİTİM BİLGİLERİ	2018 yılında düzenlenen 74 adet Uygulamalı Girişimcilik Eğitimleri sonucunda 1493 girişimci adayı Katılım Belgesi almaya hak kazanmıştır.			

* KOSGEB Destek Programları Yönetmeliği kapsamında sağlanan desteklerdir.

** KOSGEB Kredi Faiz Destekleri Yönetmeliği kapsamında sağlanan desteklerdir.

1.4.2 TÜBİTAK Tarafından Sağlanan Destekler

Osmaniye iline akademik destekler kapsamında 1 Ocak 2018 - 31 Aralık 2018 döneminde 2019 yılı sabit fiyatlarıyla toplam 127.378 TL destek sağladık.

Osmaniye ilinde özel sektöre yönelik destekler kapsamında 1 Ocak 2018 - 31 Aralık 2018 döneminde 4 firmanın/üniversitenin/kuruluşun 6 projesine 2019 yılı sabit fiyatlarıyla toplam 1.071.682 TL destek sağladık 1.530.975 TL'lik Ar-Ge hacmi oluşturduk.

Osmaniye iline bilim insanı destekleri kapsamında 1 Ocak 2018 - 31 Aralık 2018 döneminde destek sağlanmamıştır.

Osmaniye iline uluslararası işbirliğine yönelik destekler kapsamında 1 Ocak 2018 - 31 Aralık 2018 döneminde destek sağlanmamıştır.

Osmaniye ilinde bilim ve toplum faaliyetlerine 1 Ocak 2018 - 31 Aralık 2018 döneminde 2019 yılı sabit fiyatlarıyla toplam 410.970 TL destek sağladık.

Osmaniye ilinde Bilim Fuarları Destekleme Programı kapsamında 12.600 öğrencinin katkılarıyla 63 okulda, 945 bilim fuarı projesi destekledik.

1.5. OSMANİYE İLİ DIŞ TİCARET YAPISI

Osmaniye ili ihracatı; ağırlıklı olarak Ortadoğu ülkelerine yöneliktir. Ayrıca Afrika ülkeleri, Avrupa Birliği ülkeleri, G-8 ülkeleri, komşu ülkeler ve Asya ülkelerine de ihracat yapılmaktadır. 2018 yılında en fazla ihracat yapılan ülkeler sırasıyla 90.332.529,-\$ ile Yemen, 27.559.304,-\$ ile Libya, 16.655.677,-\$ ile İsrail, 14.761.253,-\$ ile Sri Lanka, 14.358.865,-\$ ile Mısır, 13.481.579,-\$ ile İtalya, 12.642.494,-\$ ile Lübnan başta olmak üzere, Kuzey Kıbrıs Türk Cum.,Portekiz ve Yunanistan ihracat yapılan ülkelerin başında gelmektedir.

İhracatta en önemli sektörlerin ihracat tutarlarına göre; Ana metal sanayi, tekstil ürünleri, başka yerde sınıflandırılmamış makine ve teçhizat, tarım ve hayvancılık, metal eşya sanayi (makine ve teçhizatı hariç), başka yerde sınıflandırılmamış elektrikli makina ve cihazlar, mobilya ve başka yerde sınıflandırılmamış diğer ürünler, atık ve hurdalar, gıda ürünleri ve içecek, giyim eşyası, plastik ve kauçuk ürünleri, motorlu kara taşıtı ve römorklar, kimyasal madde ve ürünler, dabaklanmış deri, bavul, el çantası, saraciye ve ayakkabı, tıbbi aletler; hassas optik aletler ve saat, metalik olmayan diğer mineral ürünler, taşocakçılığı ve diğer madencilik, kok kömürü, rafine edilmiş petrol ürünleri ve nükleer yakıtlar, ormancılık ve tomrukçuluk, radyo, televizyon, haberleşme teçhizatı ve cihazları, ağaç ve mantar ürünleri (mobilya hariç); hasır vb. örülerek yapılan maddeler, kağıt ve kağıt ürünleri, basım ve yayım; plak, kaset vb. olarak sıralanmaktadır. ()*

Osmaniye ili ithalatında ise Atık ve hurdalar, tarım ve hayvancılık, ana metal sanayi, başka yerde sınıflandırılmamış elektrikli makina ve cihazlar, başka yerde sınıflandırılmamış makine ve teçhizat, tekstil ürünleri, kimyasal madde ve ürünler, kağıt ve kağıt ürünleri, metal eşya sanayi (makine ve teçhizatı hariç), plastik ve kauçuk ürünleri, metalik olmayan diğer mineral ürünler, kok kömürü, rafine edilmiş petrol ürünleri ve nükleer yakıtlar, gıda ürünleri ve içecek, taşocakçılığı ve diğer madencilik, tıbbi aletler; hassas optik aletler ve saat, ağaç ve mantar ürünleri (mobilya hariç); hasır vb. örülerek yapılan maddeler, radyo, televizyon, haberleşme teçhizatı ve cihazları, mobilya ve başka yerde sınıflandırılmamış diğer ürünler, giyim eşyası, eğlence, kültür ve sporla ilgili faaliyetler, büro, muhasebe ve bilgi işleme makinaları, motorlu kara taşıtı ve römorklar, basım ve yayım; plak, kaset vb. olarak sıralanmaktadır.

En fazla ithalat yapılan ülkelerin başında; 144.190.811,-\$ ile Hollanda, 126.106.490,-\$ ile Belçika, 101335574,\$ ile Kanada, 90.064.583,-\$ ile İngiltere, 51.652.584,-\$ ile ABD, 34.525.888,-\$ ile Rusya Federasyonu ve 29.708.151,-\$ ile Lübnan başta olmak üzere Hindistan, Çin ve Letonya gelmektedir.

Osmaniye İlinin ilk 10 Ülke bazında dış ticareti aşağıdaki gibidir.

İhracat		İthalat	
Ülke	Paylar (%)	Ülke	Paylar (%)
Yemen	33,23%	Hollanda	19,50%
Libya	10,14%	Belçika	17,06%
İsrail	6,13%	Kanada	13,71%
Sri Lanka	5,43%	İngiltere	12,18%
Mısır	5,28%	ABD	6,99%
İtalya	4,96%	Rusya Federasyonu	4,67%
Lübnan	4,65%	Lübnan	4,02%
Kuzey Kıbrıs Türk Cum.	4,62%	Hindistan	3,56%
Portekiz	3,29%	Çin	1,65%
Yunanistan	3,22%	Letonya	1,63%

Osmaniye Organize Sanayi Bölgesinde bulunan demir-çelik fabrikalarında hammadde olarak kullanılan hurda demirin büyük bir kısmı yurt dışından ithal edilmektedir. Aynı şekilde Osmaniye OSB' de bulunan iplik fabrikalarında hammadde olarak kullanılan pamuğun büyük kısmı da yurt dışından ithal edilmektedir. Osmaniye'de yer fıstığının üretimi ve ticareti yoğun olarak yapılmaktadır. Son zamanlarda zeytinciliğin gelişmesiyle zeytinyağı üretiminde ilerleme olmuştur. İlimiz merkezde Ticaret ve Sanayi Odası ve Kadirli ilçesinde Ticaret Odası bulunmaktadır. İlimiz merkez ve Kadirli olmak üzere birer Ticaret Borsası bulunmaktadır.

İlin Dış Ticarete Konu Olan Sektörleri

- *Ana metal sanayi*
- *Tekstil ürünleri*
- *Başka yerde sınıflandırılmamış makine ve teçhizat*
- *Tarım ve hayvancılık*
- *Metal eşya sanayi (makine ve teçhizatı hariç)*
- *Başka yerde sınıflandırılmamış elektrikli makina ve cihazlar*
- *Mobilya ve başka yerde sınıflandırılmamış diğer ürünler*
- *Atık ve hurdalar*
- *Gıda ürünleri ve içecek*
- *Giyim eşyası*
- *Plastik ve kauçuk ürünleri*
- *Motorlu kara taşıtı ve römorklar*
- *Kimyasal madde ve ürünler*
- *Dabaklanmış deri, bavul, el çantası, saraciye ve ayakkabı*
- *Tıbbi aletler; hassas optik aletler ve saat*
- *Metalik olmayan diğer mineral ürünler*
- *Taşocakçılığı ve diğer madencilik*
- *Kok kömürü, rafine edilmiş petrol ürünleri ve nükleer yakıtlar*
- *Ormancılık ve tomrukçuluk*
- *Radyo, televizyon, haberleşme teçhizatı ve cihazları*
- *Ağaç ve mantar ürünleri (mobilya hariç); hasır vb. örülerek yapılan maddeler başta olmak üzere sıralanmaktadır.*

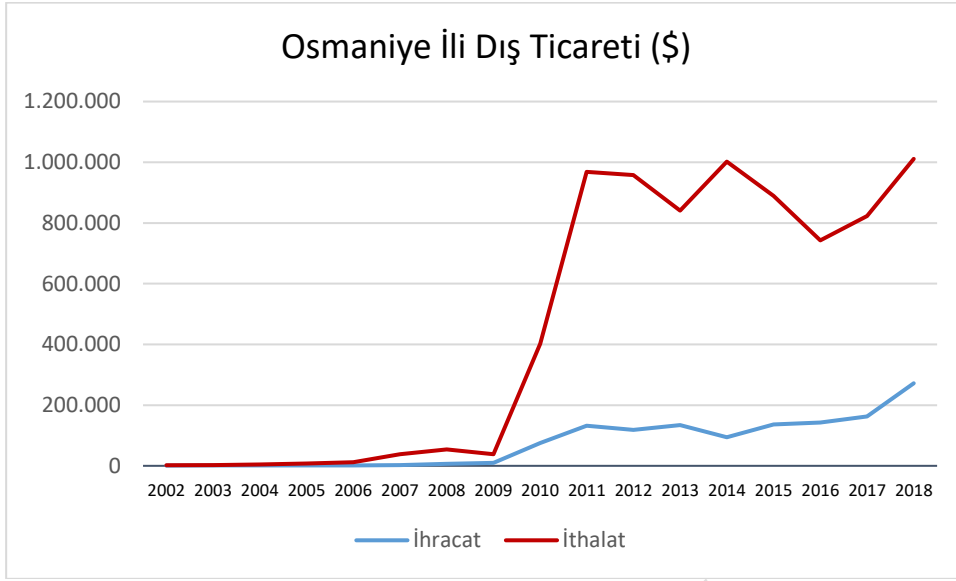
Türkiye genelinde 2018 yılı İllerin İhracat Performanslarına bakıldığında İlimiz %0,33 ihracat payı ile 22. sırada yer almaktadır.

İthalata konu olan sektörler:

- *Atık ve hurdalar*
- *Tarım ve hayvancılık*
- *Ana metal sanayi*
- *Başka yerde sınıflandırılmamış elektrikli makina ve cihazlar*
- *Başka yerde sınıflandırılmamış makine ve teçhizat*
- *Tekstil ürünleri*
- *Kimyasal madde ve ürünler*

- *Kağıt ve kağıt ürünleri*
- *Metal eşya sanayi (makine ve teçhizatı hariç)*
- *Plastik ve kauçuk ürünleri*
- *Metalik olmayan diğer mineral ürünler*
- *Kok kömürü, rafine edilmiş petrol ürünleri ve nükleer yakıtlar*
- *Gıda ürünleri ve içecek*
- *Taşocakçılığı ve diğer madencilik*
- *Tıbbi aletler; hassas optik aletler ve saat*
- *Ağaç ve mantar ürünleri (mobilya hariç); hasır vb. örülerek yapılan maddeler*
- *Radyo, televizyon, haberleşme teçhizatı ve cihazları*
- *Mobilya ve başka yerde sınıflandırılmamış diğer ürünler*
- *Giyim eşyası*
- *Eğlence, kültür ve sporla ilgili faaliyetler*
- *Büro, muhasebe ve bilgi işleme makinaları*
- *Motorlu kara taşıtı ve römorklar*
- *Basım ve yayım; plak, kaset vb. başta olmak üzere sıralanmaktadır.*

Osmaniye İli dış ticaretinin 2002-2018 seyri aşağıdaki grafikte gösterilmiştir.



İlin Dış Ticarete Konu Olabilecek Potansiyeli

Otomotiv ve yan sanayilerinin bölgeye yatırım yapmaları sağlanması, Demir – Çelik ürünlerinin geliştirilmesi ve Yer fıstığı ürünlerinin geliştirilmesine dayalı sanayi sektörleri dış ticarete konu olabilecek potansiyele sahip sektörlerdir.

Sektör Bazında İhracat Verileri (2012-2018) (1000 \$)

Sektör	İhracat (USD) 2012	Sektörün İl İhracatındaki Payı (%) 2012	İhracat (USD) 2013	Sektörün İl İhracatındaki Payı (%) 2013	İhracat (USD) 2014	Sektörün İl İhracatındaki Payı (%) 2014	İhracat (USD) 2015	Sektörün İl İhracatındaki Payı (%) 2015	İhracat (USD) 2016	Sektörün İl İhracatındaki Payı (%) 2016	İhracat (USD) 2017	Sektörün İl İhracatındaki Payı (%) 2017	İhracat (USD) 2018	Sektörün İl İhracatındaki Payı (%) 2018
Tarım ve Ormancılık	1.094	0,93	727	0,54	1.607	1,72	11.421	8,35	6.445	4,54	3.472	2,13	5.301	1,95
Madencilik ve taşocakçılığı	0	0,00	501	0,37	108	0,12	141	0,10	112	0,08	36	0,02	128	0,05
İmalat Sanayi	116.777	99,07	132.266	98,92	91.998	98,17	124.395	90,99	135.004	95,03	157.922	97,07	265.252	97,58
Balıkçılık	0	0,00	0	0,00	0	0,00	0	0,00	0	0,00	0	0,00	0	0,00
Toptan ve Perakende ticareti	0	0,00	210	0,16	0	0,00	753	0,55	509	0,36	1.251	0,77	1.163	0,43
Elektrik,gaz ve su	0	0,00	0	0,00	0	0,00	0	0	0	0	0	0,00	0	0,00
Gayrimenkul,kiralama ve iş faaliyetleri	0	0,00	0	0,00	0	0,00	0	0,00	0	0,00	0	0,00	0	0,00
Diğer sosyal, toplumsal ve kişisel hizmetler	0	0,00	0	0,00	0	0,00	0	0,00	0	0,00	0	0,00	0	0,00
Toplam	117871		133703		93714		136710		142070		162682		271843	

Kaynak: TÜİK

Sektör Bazında İthalat Verileri (2012-2018) (1000 \$)

Sektör	İthalat (USD) 2012	Sektörün İl İthalatındaki Payı (%) 2012	İhracat (USD) 2013	Sektörün İl İhracatındaki Payı (%) 2013	İhracat (USD) 2014	Sektörün İl İthalatındaki Payı (%) 2014	İhracat (USD) 2015	Sektörün İl İthalatındaki Payı (%) 2015	İhracat (USD) 2016	Sektörün İl İthalatındaki Payı (%) 2016	İhracat (USD) 2017	Sektörün İl İthalatındaki Payı (%) 2017	İhracat (USD) 2018	Sektörün İl İthalatındaki Payı (%) 2018
Tarım ve Ormancılık	19.585	2,33	18.831	2,66	15.074	1,66	30.545	4,06	18.256	3,04	29.852	4,52	55.627	7,52
Madencilik ve taşocakçılığı	51	0,01	173	0,02	479	0,05	414	0,05	226	0,04	290	0,04	126	0,02
İmalat Sanayi	126.799	15,10	107.731	15,24	140.860	15,50	211.090	28,06	109.519	18,23	115.824	17,55	113.379	15,34
Balıkçılık	0	0,00	0	0,00	0	0,00	0	0,00	0	0,00	0	0,00	0	0,00
Toptan ve Perakende ticareti	693.558	82,57	580.130	82,07	752.281	82,79	510.201	67,82	472.858	78,70	513.879	77,88	570.149	77,12
Elektrik,gaz ve su	0	0,00	0	0,00	0	0,00	0	0	0	0	0	0,00	0	0,00
Gayrimenkul,kiralama ve iş faaliyetleri	0	0,00	0	0,00	0	0,00	0	0,00	0	0,00	0	0,00	0	0,00
Diğer sosyal, toplumsal ve kişisel hizmetler	0	0,00	0	0,00	0	0,00	0	0,00	0	0,00	0	0,00	6	0,00
Toplam	839994		706865		908694		752249		600859		659846		739287	

Kaynak: TÜİK

1.6 İL SANAYİSİNDE ÖNE ÇIKAN YATIRIM ALANLARI

1.6.1. Talebi Karşılamaya Yönelik Yatırımlar

İlimizdeki talebi karşılamaya yönelik çeşitli sektörlerce alınan teşvik belgesi dağılımına bakıldığında 2011- 2018 döneminde 6 adet yabancı sermayeli yatırım ve 266 adet yerli sermayeli yatırım olmak üzere 3.653.-Milyon TL tutarlı toplam 272 adet yatırım teşvik belgesi alınmıştır. Yabancı sermayeli yatırımlar ağırlıklı imalat sektöründe sıralanmaktadır. Yerli sermayeli yatırımlar ise ağırlıklı olarak enerji, imalat, hizmetler, madencilik ve tarım sektöründe sıralanmaktadır.

2018 yılında Osmaniye İline yatırım yapmak üzere çeşitli sektörlerce 2 adet yabancı sermayeli, 26 adet yerli sermayeli olmak üzere toplam 28 adet yatırım teşvik belgesi alınmış olup tutarı 614.-milyon TL'dir. Yabancı sermayeli yatırımlar ağırlıklı imalat sektöründe sıralanmaktadır. Yerli sermayeli yatırımlar ise ağırlıklı olarak hizmetler, imalat, enerji sıralanmaktadır.

1.6.2. Potansiyeli Değerlendirmeye Yönelik Yatırımlar

Doğu Akdeniz Kalkınma Ajansı tarafından 2014-2023 Bölge Planında; Hatay, Kahramanmaraş ve Osmaniye illerinden oluşan TR63 Bölgesi'nin ulusal ve uluslararası konumu ve sosyoekonomik ve mekânsal durumu göz önüne alınarak, mevcut kaynak ve potansiyellerinin analizleri yapılarak, ulusal öncelikler ve yerel talep ve ihtiyaçlar doğrultusunda bölgesel gelişmeye yönelik stratejilerin belirlenmesidir.

TR63 Bölge Planı 2014-2023 strateji metninin vizyonu "Nitelikli insan kaynağı ve gelişmiş altyapı olanakları ile rekabet gücü ve yaşam kalitesi yüksek bölge" olarak belirlenmiştir. Bölgenin sosyoekonomik yapısının mevcut durumundan hareketle, plan döneminde bu yapının daha da geliştirilmesini hedefleyen plan vizyonu; ulusal ve uluslararası ölçekte öne çıkan sanayi sektörleri başta olmak üzere ekonomik ve sosyal sektörlerde insan kaynaklarının geliştirilmesini, kentsel ve kırsal yaşam alanlarında yaşam kalitesinin artırılmasına yönelik fiziki ve sosyal altyapı olanaklarının iyileştirilmesini ve gelişmiş insan kaynağı ile birlikte ekonomik sektörlerde Ar-Ge ve ortak kullanım altyapısını da geliştirerek bölgesel rekabet gücünün artırılmasını temel amaçlar olarak ortaya koymaktadır

TR63 Bölgesi'nin coğrafi konumu ve hinterlandı, çok modlu ulaşım altyapısı ve kurulu sanayi yapısı lojistik sektörünün gelişimi için önemli bir potansiyel arz etmektedir. Bu potansiyelin ulusal ve uluslararası nitelikli yatırımlarla desteklenmesi ve bölgenin lojistik altyapısının münferit bir sektör haline getirilmesi hedeflenmektedir. Bölge Planı döneminin potansiyel yatırım alanlarından biri olan lojistik sektörü, tüm ekonomik aktörler için yatay bir sektör olduğundan dolayı, bu sektörün plan döneminin en önemli hedeflerinden bir olan altyapının iyileştirilmesine önemli katkılar sağlayacağı değerlendirilmektedir. İklim yapısı ve uzun sahil şeridi ile turizm sektöründeki hakim faaliyet olan deniz turizminde gelişme potansiyeli olan bölgede, son yıllarda dünyada ve Türkiye 'de turizm sektöründeki etkinliği giderek artan tematik turizm hareketleri için de önemli gelişim alanları bulunmaktadır. İnanç, kültür, gastronomi, sağlık (termal) ve su sporları gibi alternatif turizm kaynakları bulunan bölgede, bu kaynakların bölge ekonomisine kazandırılması plan döneminin hedefleri arasındadır.

Bölgesel rekabet gücünün artırılmasında stratejik sektörlerden biri olan enerji üretiminde arz kapasitesinin geliştirilmesini hedefleyen Bölge Planı, hem mevcut enerji üretim tesislerinin teknolojik rehabilitasyonun yanı sıra linyit, rüzgar, hidrolik ve güneş kaynaklı enerji üretim

miktarının artırılmasını hem de enerji üretiminde kaynak çeşitliliğini amaçlamaktadır. Ayrıca, kurulu sanayi yapısı ve yeni yatırımlar ile Türkiye’de enerji tüketim hızı en fazla yükselen bölgeler arasında yer alan TR63 Bölgesi’nde, bu ihtiyaca yönelik üretim arz altyapısının da geliştirilmesi hedeflenmektedir.

Bölgesel kalkınma ve rekabet gücünün geliştirilmesinde öncelikli sektörlerden biri olan sanayi sektöründe ise temel amaç; üretimde orta ve yüksek teknoloji üretim yapısını yakalamak ve katma değeri yüksek ürün üretimini sağlamaktır. Ar-ge tabanlı ortak kullanım alanlarının yaygınlaştırılması, patent ve marka gibi sınai mülkiyet haklarına dayalı katma değerli ürün çeşitliliğinin artırılması, kümelenme ve endüstriyel simbiyoz gibi yeni yaklaşımların geliştirilmesi ve aktif yatırım destek süreci ile sanayi sektöründe üretim altyapısının iyileştirilmesi hedeflenmektedir.

Genel olarak ekonomik yaklaşımla belirlenen bu amaçların yanı sıra bölgesel kalkınma hedefinde, toplumsal yaşam kalitesinin artırılması amacıyla kentsel ve kırsal alanlarda fiziki ve sosyal altyapı olanaklarının geliştirilmesine yönelik stratejiler de plan metni içerisinde yer almıştır.

Plan metninde dikey anlamda yer alan stratejik amaçların yanı sıra beşeri sermayenin geliştirilmesi, üniversitelerle etkin işbirliği, Ar-Ge ve yenilikçilik ve altyapı olanaklarının geliştirilmesi yatay anlamda bu stratejik amaçlarla ilişkilendirilmiştir. Böylelikle bölgenin rekabet gücünün görece daha yüksek olduğu enerji, sanayi ve tarım sektörlerinde nitelikli insan kaynağının ve altyapı olanaklarını geliştirilmesi, lojistik ve turizm sektörlerinin bölgesel ekonomiye kazandırılarak bölgenin rekabet gücünün sektörel çeşitlendirme ile artırılması ve kentsel ve sosyal altyapı olanaklarının iyileştirilmesi ile bölgesel yaşam kalitesinin artırılması hedeflenmiştir.

1.7 SORUNLAR VE ÇÖZÜM ÖNERİLERİ

Verimli tarım arazilerinin sanayi yatırımları için kullanılması,

- 1 - Fizibilitesiz yatırımlar,*
- 2 - Sanayinin belli sektörler üzerine yoğunlaşması,*
- 3 - Hammadde yetersizliği*
- 4 - Elektrik ve benzeri enerji fiyatının fazla olması*
- 5 - İlde Ar-Ge çalışmaları yapan firmaların yeterli sayıda olmaması*
- 6 - Üniversite ve sanayi işbirliğinin yoğun olduğu Teknopark ve Tekmer gibi merkezlerin olmaması*
- 7 - Altyapı eksikliği*
- 8 - Osmaniye OSB'nin dolu olması,*
- 9 - Mevcut Osmaniye OSB'nin su havzasından dolayı genişleme imkanının olmaması nedeniyle yeni bir OSB'nin kurulma ihtiyacının olması*

10 - Su havzaları nedeniyle büyük tarıma elverişsiz hazine arazilerinin OSB kurulması için değerlendirilememesi

Çözüm Önerileri

1. Ara eleman temini için Üniversite-Sanayi işbirliğinin artırılması çalışmalarının yapılması,
2. Elektrik ve benzeri enerji fiyatlarının uygun seviyelere düşürülmesi,
3. Üretimi az olan sektörlerin tespit edilerek, bu sektörlere yapılacak yatırımlara daha fazla destek sağlanması,
4. Yerel sermayenin sanayi yatırımlarına yönelmesi özendirilmeli,
5. İl dışından gelecek yatırımlar desteklenmeli,
6. Tarım sektöründe istihdamı artırıcı önlemler alınmalıdır.
7. OSB'nin genişlemesi veya yeni OSB kurulması,
8. Osmaniye İline Tarım İhtisas OSB kurulmasının sağlanması ve Çukurova'da üretilen tarım ürünlerinin işlenmesi ve katma değeri yüksek olan ürünlere çevrilmesi, dünya piyasasında rekabet edebilmesinin sağlanması,
9. Su havzasında bulunan tarıma elverişsiz hazine arazilerinin değerlendirilmesi amacıyla sanayi tesisleri kurulması için mevzuat değişikliklerine gidilmesi,
10. İlin transit geçişteki önemi dikkate alınarak ve konumu gereği değerlendirilerek yatırım yapılması

2018 Yılı İl Sanayi Durum Raporunda "İl Sanayisinin Güncel Sorunları ve Çözüm Önerileri" Başlığı Altında Yer Alan Hususlarda Kaydedilen Gelişmeler

1- İlimizde bulunan Osmaniye OSB ve Kadirli OSB'nin dolu olması ve genişleyememesi nedeniyle, Osmaniye İli Kadirli İlçesi Aşağıbozkuyu mevkiine Karma OSB kurulması için talepte bulunulmuştur. Bakanlığımız personelince yerinde inceleme yapılmış olup, OSB kurulmasıyla ilgili "Sulama Alanlarının Arazi Düzenlenmesine Dair Tarım Reformu Kanunu" kapsamında Gıda, Tarım ve Hayvancılık Bakanlığı'nın, alan içerisinde 1. derecede arkeolojik sit alanı bulunması nedeniyle Adana Kültür ve Tabiat Varlıklarını Koruma Bölge Kurulu Müdürlüğü'nün, alanın işletme halinde ve proje aşamasındaki DSİ sulama sahasında kalması nedeniyle DSİ Genel Müdürlüğü'nün, olumlu görüşlerinin alınması Bakanlığımız tarafından müdürlüğümüzden istenmiş olup bu görüşler Bakanlığımıza gönderilmiştir. Bakanlığımızdan Osmaniye İli Kadirli İlçesi Aşağıbozkuyu mevkiine Karma OSB kurulması talebimiz ilgili diğer kurumların olumsuz görüş bildirdiğinden olumsuz olarak sonuçlanmıştır.

2- İlimizde kurulu olan Osmaniye Organize Sanayi Bölgesinin bütün parsellerinin tahsisli ve üretimde olmaları nedeniyle yatırımcı taleplerini karşılayamamaktadır. Bu nedenle Osmaniye Organize Sanayi Bölgesinde yeni sanayi alanlarının oluşturulmasına ihtiyaç duyulmaktadır. Mevcut Organize Sanayi Bölgesinin bitişğinde bulunan 750 hektarlık alanda genişletilme işlemi yapılarak bu şekilde hazineye ait arazilerin sanayicilerin kullanımına açılması planlanmaktadır. Konuyla ilgili Enerji ve Tabii Kaynaklar Bakanlığı Maden İşleri Genel Müdürlüğü ile yazışmalar devam etmektedir.