



# OSMANIYE İL SANAYİ DURUM RAPORU

## 2019

## 80. OSMANİYE

### 80.1. OSMANİYE İLİ SANAYİ YAPISI

*Osmaniye’de Toprakkale ve Kadirli ilçelerinde olmak üzere iki adet organize sanayi bölgesi bulunmaktadır. Osmaniye özellikle demir-çelik ve yer fıstığı işleme konularında ülkemizin önde gelen illerinden biridir. Verimli arazileri ve zengin su kaynakları sayesinde tarım ve hayvancılık ile büyüyen Osmaniye ekonomisi, son yıllarda Osmaniye Organize Sanayi Bölgesinde yapılan yatırımlarla- özellikle demir-çelik ve metal sektöründe- ve bunların üretime geçmesi ile sanayileşme yolunda önemli aşama kaydetmiştir. Tosçelik Profil ve Sac Endüstrisi A.Ş. ve Baştuğ Metalurji Sanayi A.Ş. gibi büyük firmaların üretime geçmesi, orta ve küçük ölçekli firmaların da ilimize gelmesine neden olmaktadır. İlimizde yer fıstığı tarımının yoğun olması nedeniyle küçük ve orta ölçekli yer fıstığı işleme tesisleri de yoğun olarak bulunmaktadır. 5084 sayılı Yatırımların ve İstihdamın Teşviki Kanunu ve diğer teşvikler ile son yıllarda tekstil sektöründe de ilerlemeler olmuştur. Organize Sanayi Bölgesine pamuk ve sentetik iplik üretimi ile ilgili firmalar da yatırım yapmıştır.*

*İstanbul Sanayi Odası tarafından açıklanan “Türkiye’nin İlk 500 Büyük Sanayi Kuruluşu” sıralamasında Osmaniye ilinden 2019 yılında 2 sanayi firması bulunmaktadır.*

*Sanayi Sicil Bilgi Sistemi’ne göre, Osmaniye ilinde kayıtlı 389 işletmede çalışan personel sayısı toplam 15.511’dir. 699 hektar alan üzerinde kurulu Osmaniye OSB’de 95 tesis, 171 hektar alan üzerinde kurulu Kadirli OSB 32 tesis üretim yapmaktadır.*

*İlimizde en çok demir-çelik, tekstil, yer fıstığı ve kuruyemiş, zeytinyağı, süt ürünleri ile hububat işleme sektörlerinde üretim yapılmaktadır. Osmaniye’de yer fıstığının üretimi ve ticareti yoğun olarak yapılmaktadır. Son zamanlarda zeytinciliğin gelişmesiyle zeytinyağı üretiminde ilerleme olmuştur.*

*İlimiz merkezde Ticaret ve Sanayi Odası ve Kadirli ilçesinde Ticaret ve Sanayi Odası bulunmaktadır. İlimiz merkez ve Kadirli olmak üzere birer Ticaret Borsası bulunmaktadır.*

*2008 yılı mayıs ayında kurulan KOSGEB Osmaniye Hizmet Merkezi Müdürlüğü, Adnan Menderes Mahallesi 2. Küçük Sanayi Sitesi’nde yer alan hizmet binasında 10 personelle faaliyetlerini sürdürmektedir.*

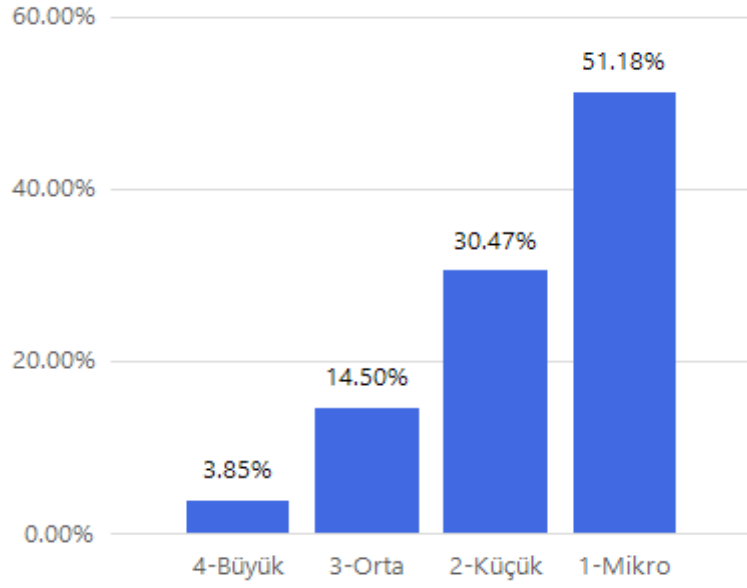
#### 80.1.1. Osmaniye İli Sanayisi Genel Değerlendirme

*Sanayi Sicil Bilgi Sistemi’ne kayıtlı 389 işletmenin ölçek, sektör ve çalışan sayısına göre dağılımı aşağıdaki gibidir.*

##### 80.1.1.1. Ölçek Dağılımı

*Osmaniye ilinde bulunan sanayi işletmelerinin; çalışan sayısına göre %51,18’i mikro, %30,47’si küçük, %14,50’si orta ve %3,85’i büyük ölçekli işletmelerdir.*

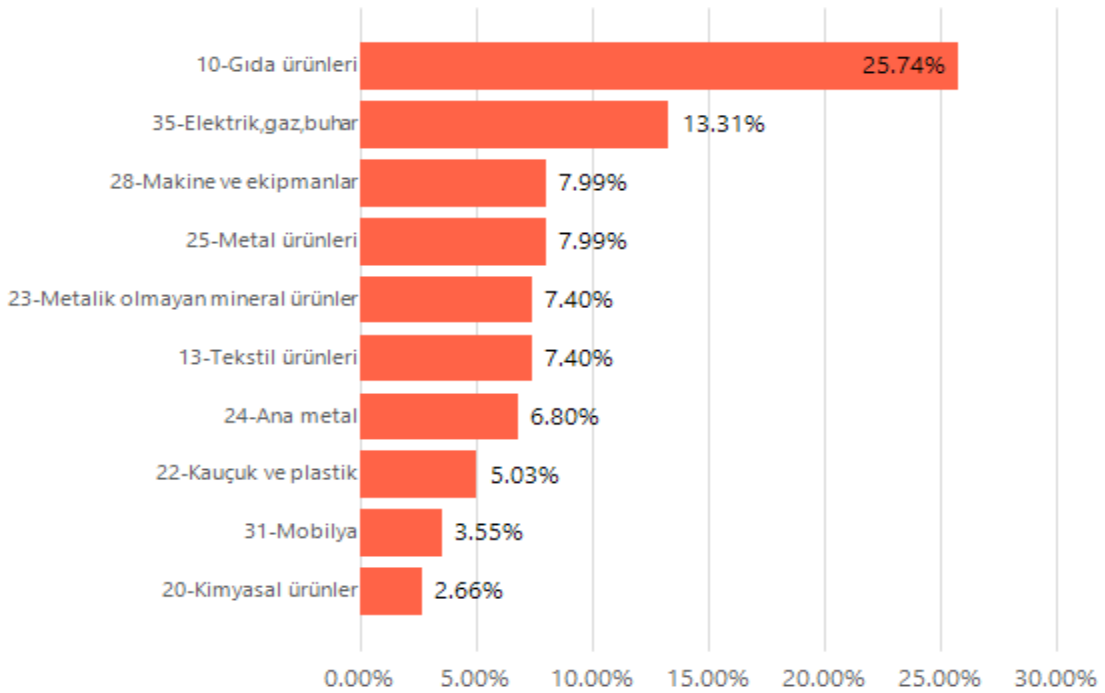
### Osmaniye İli Sanayisi Ölçek Dağılımı



#### 80.1.1.2. Sektörel Dağılım

Osmaniye ilindeki sanayi işletmelerinin sektörel dağılımı incelendiğinde; ilk sırada %25,74 ile gıda ürünleri, ikinci sırada %13,31 ile elektrik, gaz, buhar, üçüncü sırada ise %7,99 ile makine - ekipmanlar ve yine %7,99 ile metal ürünleri sektörlerinin yer aldığı görülmektedir.

#### Osmaniye İlinde Sanayi İşletmelerinin Sektörel Dağılımı (İlk 10 Sektör)



### 80.1.1.3. Çalışan Sayısı

Osmaniye ilinde sanayi sektörünün istihdamında %31,80 ile tekstil ürünleri sektörü, %30,22 ile ana metal ürünleri sektörü, %8,90 ile gıda ürünleri sektörü ilk üç sırada yer almaktadır.

### Osmaniye İlinde Sanayi Sektöründe İstihdamın Dağılımı

Sektör Adı	Çalışan Sayısı	İl Payı
13-Tekstil ürünleri	4.933	31,80%
24-Ana metal	4.687	30,22%
10-Gıda ürünleri	1.380	8,90%
25-Metal ürünleri	891	5,74%
20-Kimyasal ürünler	758	4,89%
23-Metalik olmayan mineral ürünler	477	3,08%
28-Makine ve ekipmanlar	474	3,06%
35-Elektrik, gaz, buhar	451	2,91%
14-Giyim eşyaları	383	2,47%
22-Kauçuk ve plastik	298	1,92%
Diğer sektörler	779	5,01%
<b>Toplam</b>	<b>15.511</b>	<b>100,00%</b>

Osmaniye ilinde çalışan sayısına göre ilk 5 büyük işletme aşağıda sıralanmıştır.

- Tosçelik Profil ve Sac Endüstrisi A.Ş. (Osmaniye Şubesi)
- JNR Mensucat Tekstil Sanayi ve Ticaret A.Ş.
- Baştuğ Metalurji Sanayi A.Ş.
- Tosyalı Toyo Çelik A.Ş. (Osmaniye Şubesi)
- Beyteks Tekstil Sanayi ve Ticaret A.Ş. (Kadirli Organize Sanayi 2. Şubesi)

## 80.2. OSMANİYE İLİNDE SANAYİ BÖLGELERİ

### 80.2.1. Organize Sanayi Bölgeleri

Osmaniye ilinde 2 adet sicil almış OSB bulunmaktadır.

### 80.2.1.1. Altyapı İnşaatı Tamamlanan Organize Sanayi Bölgeleri

- **Osmaniye Organize Sanayi Bölgesi (Sicil No: 68)**

- Büyüklüğü 699 hektardır.
- Tüm parseller tahsis edilmiştir, proje doluluk oranı %100'dür.
- 95 tesiste üretime geçilmiştir.
- Ağırıklı sektör grubu; ana metal, fabrikasyon metal ürünleri, tekstil ürünlerinin imalatı ve kauçuk-plastik ürünlerin imalatı sanayidir.

- **Kadirli Organize Sanayi Bölgesi (Sicil No: 32)**

- Büyüklüğü 171 hektardır.
- Proje doluluk oranı %91,30'dur, 32 tesiste üretime geçilmiştir.
- Ağırıklı sektör grubu; gıda ürünleri ve tekstil ürünleri imalatı sanayidir.

### 80.2.1.2. Devam Eden Organize Sanayi Bölgeleri

Devam eden organize sanayi bölgesi bulunmamaktadır.

### 80.2.2. Sanayi Siteleri

#### 80.2.2.1. Tamamlanan Sanayi Siteleri

Osmaniye ilinde toplam 1061 işyerinin bulunduğu 5 adet sanayi sitesi (SS) hizmete sunulmuştur

#### Osmaniye İlindeki Sanayi Siteleri

Sıra No	Sanayi Sitesi Adı	İşyeri Sayısı	Dolu İşyeri Sayısı	Boş İşyeri Sayısı	Doluluk Oranı (%)
1	Osmaniye Merkez 1. Bölüm SS	350	350	0	100,0
2	Osmaniye Merkez 2. Bölüm SS	360	360	0	100,0
3	Osmaniye Kadirli SS	150	150	0	100,0
4	Osmaniye Bahçe SS	78	73	5	93,6
5	Osmaniye Düziçi SS	123	123	0	100,0
	<b>Toplam</b>	<b>1.061</b>	<b>1.056</b>	<b>5</b>	<b>99,5</b>

#### 80.2.2.2. Devam Eden Sanayi Siteleri

- **Kadirli Marangozcular ve Mobilyacılar Sanayi Sitesi**

- Projenin inşaatı kredi kullanmadan, site üyelerinin imkanlarıyla (62 iş yeri) bitirilmiş olup, yol kısmi olarak tamamlanmış, ödenek sıkıntısından altyapı çalışmalarına başlanamamıştır.

- **Toprakkale Sanayi Sitesi**
  - İnşaat Aralık 2013'te başlanmıştır, yüzde 30'u tamamlanan inşaat devam ediyor. Bakanlık kredisi başvurusu kabul edilerek 2019 yılı yatırım planına alınmıştır. İhale süreci tamamlanmış, ilgili müteahhit firma çalışmalara başlamıştır. Tamamlandığında toplam 242 işyeri olacaktır.
- **Osmaniye Mobilya ve Ağaç İmalat Sanayi Sitesi**
  - Proje aşamasında, henüz inşaatına başlanmadı. Bakanlık kredisi kullanmıyor. Tamamlandığında toplam 148 iş yeri olacaktır.

### 80.3. OSMANİYE İLİNDE YÜRÜTÜLEN TEKNOLOJİK DÖNÜŞÜM FAALİYETLERİ

Osmaniye ilinde Bakanlığımız tarafından sanayimizin teknoloji düzeyinin artırılmasına yönelik olarak yürütülen; Teknogirişim Sermayesi Desteği Programı, Teknolojik Ürün Yatırım Destek Programı, Teknolojik Ürün Tanıtım ve Destek Programı, San-Tez Projeleri, teknolojik ürün deneyim belgesi ve teknoloji geliştirme bölgeleri ile Ar-Ge desteklerine ilişkin faaliyetler sınırlı sayıdadır.

#### Sektör/Birimlere Göre Osmaniye İlinde Yürütülen Teknolojik Dönüşüm Faaliyetleri

Faaliyet	Sektör/Birim	Sayı
Ar-Ge Merkezi	Demir ve Demir Dışı Metaller	1
	Elektrik-Elektronik	1
	Kozmetik ve Temizlik Ürünleri	1
<b>Toplam Ar-Ge Merkezi</b>		<b>3</b>
Tasarım Merkezi		0
<b>Toplam Tasarım Merkezi</b>		<b>0</b>
TGB	Osmaniye Teknoloji Geliştirme Bölgesi *	1
<b>Toplam TGB</b>		<b>1</b>
<b>Faaliyet Toplamı</b>		<b>4</b>

\* OSB içerisinde 5035 m<sup>2</sup> alanda 1480 m<sup>2</sup> oturumlu yer ek alan ilan edilmiştir. Mevcut binada tadilatlar tamamlanıp faaliyete geçecektir.

#### Osmaniye İli Faydalı Model, Marka, Patent ve Tasarım İstatistikleri

Faaliyet	2002-2018	2002-2018 TR Payı	2019	2019 TR Payı
Faydalı Model Başvurusu	30	0,06%	4	0,14%
Marka Başvurusu	1.490	0,12%	112	0,09%
Patent Başvurusu	60	0,10%	12	0,15%
Tasarım Sayısı	123	0,02%	13	0,03%
Dosya Sayısı	43	0,04%	6	0,07%

## 80.4. OSMANİYE İLİNE BAKANLIĞIMIZ TARAFINDAN SAĞLANAN DESTEKLER

### 80.4.1. KOSGEB Tarafından Sağlanan Destekler

#### Osmaniye İli KOSGEB Destekleri

Sıra	Veri	2019 Yılı		İl Toplamı (2012-2019 Yılları Arası)	
1	Toplam Destek Tutarı (TL)*	12.287.978,81		54.261.913,11	
	Kredi Faiz Programları Gerçekleşme**	Oluşturulan Kredi Hacmi (TL)	KOSGEB Tarafından Karşılanan Faiz Tutarı (TL)	Oluşturulan Kredi Hacmi (TL)	KOSGEB Tarafından Karşılanan Faiz Tutarı (TL)
		27.631.444,72	6.065.317,38	32.797.032,72	7.115.737,77
2	Diğer Bilgiler	TEKMER / İşbirliği Protokol Bilgileri	-Osmaniye Korkut Ata Üniversitesi Ar-Ge ve İnovasyon İşbirliği Protokol tarafları: Osmaniye Korkut Ata Üniversitesi Rektörlüğü- Osmaniye Ticaret ve Sanayi Odası		
		İŞGEM Bilgileri	- Osmaniye İŞGEM		
		KOSGEB Temsilcilikleri	-		
		Laboratuvar Hizmetleri			
		Uygulamalı Girişimcilik Eğitim Bilgileri	2019 Yılı UGE Girişimci Sayısı:483		

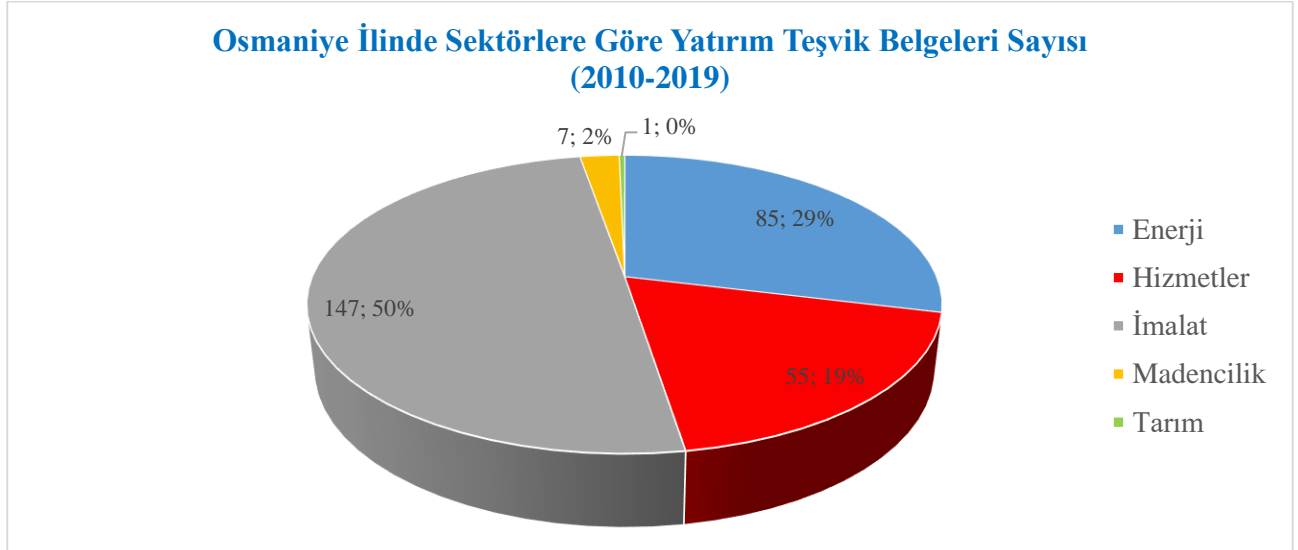
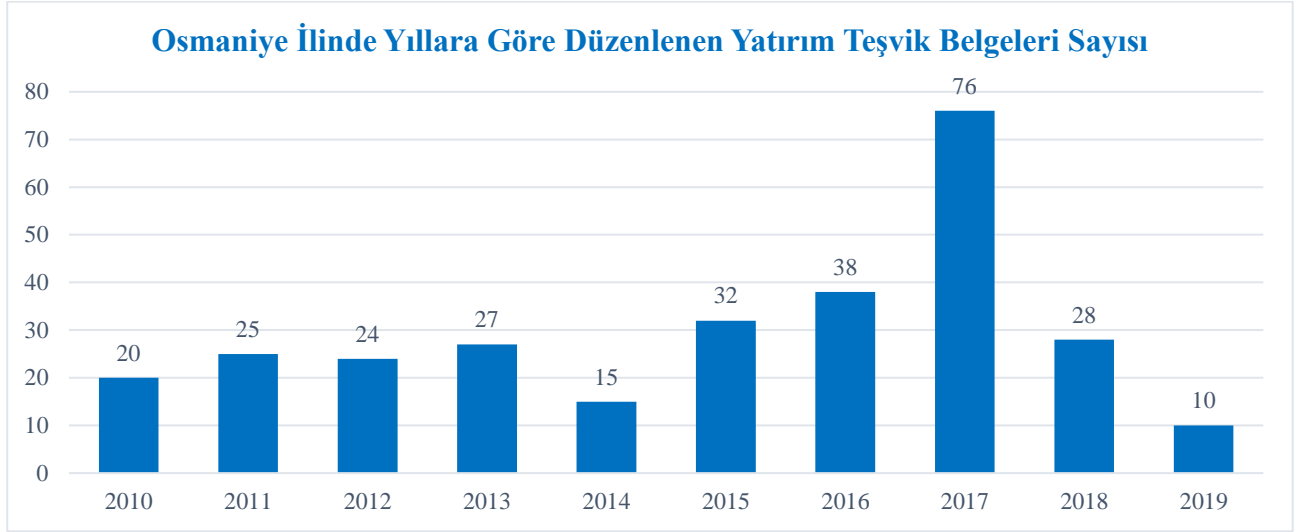
\* KOSGEB Destek Programları Yönetmeliği kapsamında sağlanan desteklerdir.

\*\* KOSGEB Kredi Faiz Destekleri Yönetmeliği kapsamında sağlanan desteklerdir.

### 80.4.2. TÜBİTAK Tarafından Sağlanan Destekler

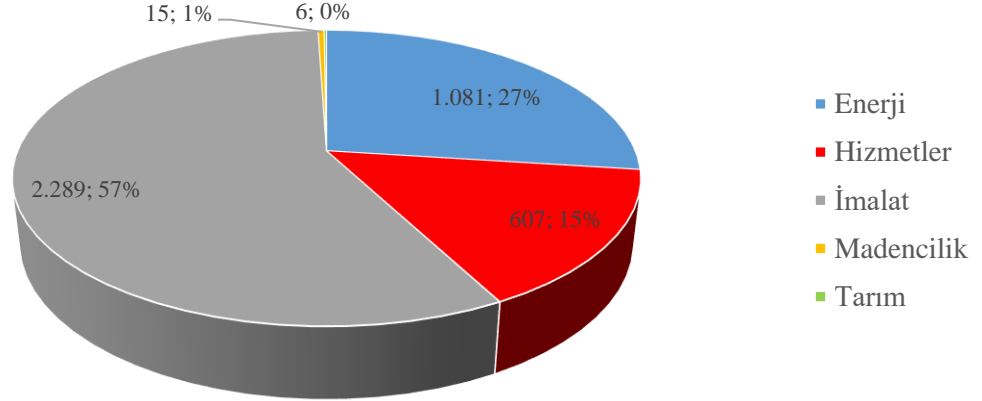
- Osmaniye ilinde özel sektöre yönelik destekler kapsamında 1 Ocak-31 Aralık 2019 döneminde bir firmanın/üniversitenin/kuruluşun 1 projesine 2020 yılı sabit fiyatlarıyla toplam 137.787 TL destek sağlanmış, 204.129 TL'lik Ar-Ge hacmi oluşturulmuştur.
- Osmaniye iline akademik destekler kapsamında 1 Ocak-31 Aralık 2019 döneminde 2020 yılı sabit fiyatlarıyla toplam 302.291 TL destek sağlanmıştır.
- Osmaniye ilinde bilim ve toplum faaliyetlerine 1 Ocak-31 Aralık 2019 döneminde 2020 yılı sabit fiyatlarıyla toplam 450.735 TL destek sağlanmıştır.
- Osmaniye iline uluslararası iş birliğine yönelik destekler kapsamında 1 Ocak-31 Aralık 2019 döneminde 2020 yılı sabit fiyatlarıyla toplam 4.072,31 TL destek sağlanmıştır.

### 80.4.3. Teşvik Uygulama ve Yabancı Sermaye Genel Müdürlüğünce Sağlanan Destekler





### Osmaniye İlinde Sektörlere Göre Sabit Yatırım Tutarları (Milyon TL, 2010-2019)



2019 yılında Osmaniye iline yatırım yapmak üzere çeşitli sektörlerce 1 adet yabancı sermayeli, 9 adet yerli sermayeli olmak üzere toplam 10 adet yatırım teşvik belgesi alınmış olup, tutarı 241.-milyon TL'dir. Yabancı sermayeli yatırım imalat sektöründedir. Yerli sermayeli yatırımlar ise teşvik belgesi sayısına göre hizmetler, imalat ve enerji sektörlerinde sıralanmaktadır.

#### 80.4.4. Kalkınma Ajansları Genel Müdürlüğü Tarafından Sağlanan Destekler

##### Doğu Akdeniz Kalkınma Ajansı Destekli Projeler

#	Program Yılı	Program Adı	Proje Adı	Proje Sektörü	Proje Alt Sektörü	Proje Toplam Bütçesi (TL)	Proje Eş Finansmanı (TL)	Ajans Desteği (TL)
1	2019	Bölge İçi Gelişmişlik Farklarının Azaltılması Mali Destek Programı (Ekonomik Yatırımlar)	Kapasite Artırımı ve İhracata Başlama	Gıda	Ambalajlı Su Üretimi	798.000,00	400.037,40	397.962,60

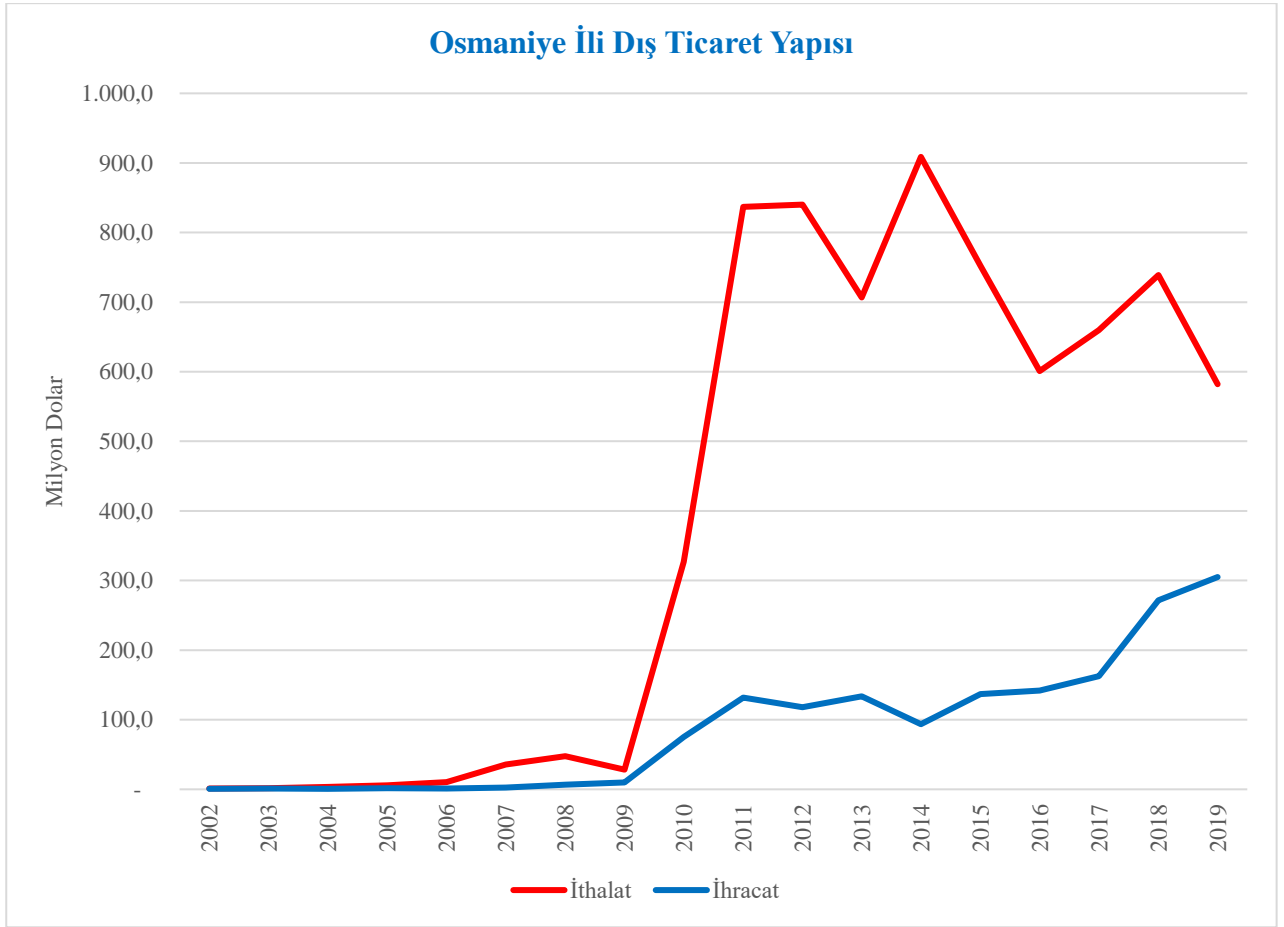
##### Doğu Akdeniz Kalkınma Ajansı Tarafından İlan Edilen Programlar

#	Program Adı	Program Türü	Gösterge Bütçesi	Başvuru Sayısı	Başarılı Proje Sayısı
1	İmalat Sanayisine Yönelik Mesleki Eğitimin Geliştirilmesi	Mali Destek	10 Milyon TL	12	4
2	Bölge İçi Gelişmişlik Farklarının Azaltılması (Ekonomik)	Mali Destek	6 Milyon TL	4	1
3	Bölge İçi Gelişmişlik Farklarının Azaltılması (Sosyal)	Mali Destek	6 Milyon TL	6	3
4	Seracılığın Geliştirilmesi		5 Milyon TL	13	7
5	Turizm Altyapısının Geliştirilmesi (Küçük Ölçekli Altyapı)	Mali Destek	20 Milyon TL	8	4

Not: DOĞAKA'dan yazı ile talep edilmiş olup, 31/08/2020 tarih ve E-11266030-040.05-681 sayılı cevabi yazısına göre hazırlanmıştır.

## 80.5. OSMANIYE İLİ DIŞ TİCARET YAPISI

Osmaniye ili dış ticaretinin 2002-2019 seyri aşağıdaki grafikte gösterilmiştir. Dalgalı bir seyir izleyen il dış ticareti açık veren yapıdadır. 2010 yılındaki yüksek oranlı artışlardan sonra ihracat 9,8 milyon dolardan 75,1 milyon dolara, ithalat ise 28,2 milyon dolardan 326,8 milyon dolara yükselmiştir. İl dış ticaretinde yaşanan gelişme devam etmiş, ithalat 908,7 milyon dolarla 2014 yılında en yüksek değerini görmüştür. 2019 yılında önceki yıla göre %21,2 azalan ithalat 582,10 milyar dolar olmuştur. Artış eğilimini sürdüren ihracat 2019 yılında önceki yıla göre %12,3 artmış ve 304,97 milyon dolarla şimdiye kadarki en yüksek değerine ulaşmıştır.



Kaynak: TÜİK, Dış Ticaret İstatistikleri (Özel Ticaret Sistemi)

2019 yılına ait Türkiye dış ticaret verilerine göre; 171,5 milyar dolar olan ihracatın, %0,178'i, 202,7 milyar dolar olan ithalatın ise %0,287'si Osmaniye iline kayıtlı firmalar tarafından gerçekleştirilmiştir. Bu paylarla, Osmaniye ili Türkiye genelinde illerin 2019 yılı dış ticaret performansları sıralamasında ihracatta 31. sırada, ithalatta ise 24. sırada yer almaktadır.

Osmaniye ilinin ilk on ülke bazında dış ticareti aşağıdaki gibidir. 2019 yılında İl ihracatının %80,90'ı, ithalatının ise %82,74'ü ilk on ülkeyle yapılmıştır.

### Osmaniye İlinin İlk 10 Ülke Bazında Dış Ticareti (2019)

İhracat		İthalat	
Ülkeler	Paylar	Ülkeler	Paylar
Yemen	26,05%	Hollanda	22,28%
Mısır	15,12%	Birleşik Krallık	20,03%
Fas	11,80%	Belçika	15,20%
Kuzey Kıbrıs Türk Cumhuriyeti	5,95%	Libya	7,66%
Irak	4,78%	ABD	3,93%
İsrail	4,45%	İsrail	3,55%
Cezayir	3,40%	Rusya Federasyonu	3,39%
İtalya	3,16%	Brezilya	2,63%
Etiyopya	3,16%	Almanya	2,11%
Singapur	3,04%	Letonya	1,96%

Kaynak: TÜİK, Dış Ticaret İstatistikleri (Özel Ticaret Sistemi)

2019 yılında en fazla ihracat yapılan ülkeler sırasıyla 79.438.518 dolar ile Yemen, 46.125.693 dolar ile Mısır, 35.983.090 dolar ile Fas, 18.146.389 dolar ile Kuzey Kıbrıs Türk Cumhuriyeti, 14.571.311 dolar ile Irak, 13.562.288 dolar ile İsrail, 10.362.415 dolar ile Cezayir'dir.

En fazla ithalat yapılan ülkelerin başında; 129.706.835 dolar ile Hollanda, 116.569.642 dolar ile Birleşik Krallık, 88.464.917 dolar ile Belçika, 44.595.741 dolar ile Libya, 22.868.994 dolar ile ABD, 20.653.336 dolar ile İsrail ve 19.745.227 dolar ile Rusya Federasyonu gelmektedir.

Osmaniye ilinin 2014-2019 yıllarındaki dış ticaretinin sektörel dağılımı izleyen tablolarda verilmektedir. Son altı yılda imalat sanayinin İl ihracatındaki payı %91,02 ile %99,04 arasında değişmiştir. İmalat sanayinin İl ithalatındaki payı %15,30 ile %29,04 arasında, atık yönetiminin payı ise %67,75 ile %82,79 arasında değişmiştir.

Osmaniye Organize Sanayi Bölgesinde bulunan demir-çelik fabrikalarında hammadde olarak kullanılan hurda demirin büyük bir kısmı yurt dışından ithal edilmektedir. Aynı şekilde Osmaniye OSB' de bulunan iplik fabrikalarında hammadde olarak kullanılan pamuğun büyük kısmı da yurt dışından ithal edilmektedir.

### Sektör Bazında Osmaniye İli İhracat Verileri (2014-2019)

Sektör	2014		2015		2016		2017		2018		2019	
	İhracat (Bin Dolar)	İldeki Payı	İhracat (Bin Dolar)	İldeki Payı	İhracat (Bin Dolar)	İldeki Payı	İhracat (Bin Dolar)	İldeki Payı	İhracat (Bin Dolar)	İldeki Payı	İhracat (Bin Dolar)	İldeki Payı
A. Tarım, Ormancılık ve Balıkçılık	1.416	1,51%	11.305	8,27%	6.098	4,29%	2.500	1,54%	3.453	1,27%	1.840	0,60%
B. Madencilik ve Taş Ocakçılığı	108	0,12%	141	0,10%	112	0,08%	36	0,02%	128	0,05%	133	0,04%
C. İmalat	92.181	98,36%	124.438	91,02%	135.187	95,15%	158.842	97,64%	266.855	98,23%	302.060	99,04%
E. Su Temini; Kanalizasyon, Atık Yönetimi	8	0,01%	825	0,60%	673	0,47%	1.304	0,80%	1.236	0,45%	942	0,31%
J. Bilgi ve İletişim	0	0,00%	0	0,00%	0	0,00%	0	0,00%	0	0,00%	0	0,00%
<b>Genel Toplam</b>	<b>93.714</b>	<b>100,00%</b>	<b>136.710</b>	<b>100,00%</b>	<b>142.070</b>	<b>100,00%</b>	<b>162.682</b>	<b>100,00%</b>	<b>271.671</b>	<b>100,00%</b>	<b>304.974</b>	<b>100,00%</b>

Kaynak: TÜİK, Dış Ticaret İstatistikleri (ISIC4-Düzyey 1, Özel Ticaret Sistemi)

### Sektör Bazında Osmaniye İli İthalat Verileri (2014-2019)

Sektör	2014		2015		2016		2017		2018		2019	
	İthalat (Bin Dolar)	İldeki Payı	İthalat (Bin Dolar)	İldeki Payı	İthalat (Bin Dolar)	İldeki Payı	İthalat (Bin Dolar)	İldeki Payı	İthalat (Bin Dolar)	İldeki Payı	İthalat (Bin Dolar)	İldeki Payı
A. Tarım, Ormancılık ve Balıkçılık	14.808	1,63%	23.763	3,16%	18.256	3,04%	29.852	4,52%	55.555	7,52%	45.845	7,88%
B. Madencilik ve Taş Ocakçılığı	479	0,05%	414	0,05%	226	0,04%	290	0,04%	126	0,02%	504	0,09%
C. İmalat	141.125	15,53%	218.445	29,04%	109.518	18,23%	115.824	17,55%	113.028	15,30%	91.875	15,78%
E. Su Temini; Kanalizasyon, Atık Yönetimi	752.281	82,79%	509.626	67,75%	472.858	78,70%	513.879	77,88%	570.149	77,17%	443.871	76,25%
J. Bilgi ve İletişim	0	0,00%	2	0,00%	1	0,00%	1	0,00%	6	0,00%	0	0,00%
<b>Genel Toplam</b>	<b>908.694</b>	<b>100,00%</b>	<b>752.249</b>	<b>100,00%</b>	<b>600.859</b>	<b>100,00%</b>	<b>659.846</b>	<b>100,00%</b>	<b>738.865</b>	<b>100,00%</b>	<b>582.095</b>	<b>100,00%</b>

Kaynak: TÜİK, Dış Ticaret İstatistikleri (ISIC4-Düzyey 1, Özel Ticaret Sistemi)

Osmaniye ilinin 2019 yılında dış ticarete en çok konu olan alt sektörleri aşağıdaki tablolarda verilmiştir.

### Osmaniye İlinin İhracata En Çok Konu Olan Alt Sektörleri (2019)

Sektör	İhracat (Dolar)
24 Ana metal sanayii	236.739.221
13 Tekstil ürünlerinin imalatı	34.268.249
25 Fabrikasyon metal ürünleri imalatı (makine ve teçhizat hariç)	12.644.208
28 Başka yerde sınıflandırılmamış makine ve ekipman imalatı	9.295.866
01 Bitkisel ve hayvansal üretim ile avcılık ve ilgili hizmet faaliyetleri	4.344.588
22 Kauçuk ve plastik ürünlerin imalatı	1.931.408
27 Elektrikli teçhizat imalatı	1.738.357
10 Gıda ürünlerinin imalatı	1.278.078
29 Motorlu kara taşıtı, treyler (römork) ve yarı treyler (yarı römork) imalatı	1.253.126

Kaynak: TÜİK, Dış Ticaret İstatistikleri (NACE Rev.2, Genel Ticaret Sistemi)

### İlin ihracata konu olan ürünleri / ürün grupları aşağıda verilmektedir.

- *Demir ve çelik,*
- *Pamuk, pamuk ipliği ve pamuklu mensucat,*
- *Demir veya çelikten eşya,*
- *Kazanlar, makinalar, mekanik cihazlar ve aletler, nükleer reaktörler, bunların aksam ve parçaları,*
- *Sentetik ve suni devamsız lifler,*
- *Alüminyum ve alüminyumdan eşya,*
- *Plastikler ve mamulleri,*
- *Elektrikli makina ve cihazlar, ses kaydetme-verme, televizyon görüntü-ses kaydetme-verme cihazları, aksam-parça-aksesuarı,*
- *Yenilen meyveler ve sert kabuklu meyveler,*
- *Motorlu kara taşıtları, traktörler, bisikletler, motosikletler ve diğer kara taşıtları, bunların aksam, parça, aksesuarı,*
- *Mobilyalar, yatak takımları, aydınlatma cihazları, reklam lambaları, ışıklı tabelalar vb., prefabrik yapılar,*
- *Sebzeler, meyveler, sert kabuklu meyveler ve bitkilerin diğer kısımlarından elde edilen müstahzarlar,*
- *Ayakkabılar, getrler, tozluklar ve benzeri eşya, bunların aksanı,*
- *Yağlı tohum ve meyveler, muhtelif tane, tohum ve meyveler, sanayide ve tıpta kullanılan bitkiler, saman ve kaba yem...*

## Osmaniye İlinin İthalata En Çok Konu Olan Alt Sektörleri (2019)

Sektör	İthalat (Dolar)
38 Atığın toplanması, ıslahı ve bertarafı faaliyetleri; maddelerin geri kazanımı	361.555.026
01 Bitkisel ve hayvansal üretim ile avcılık ve ilgili hizmet faaliyetleri	45.684.994
27 Elektrikli teçhizat imalatı	21.946.298
24 Ana metal sanayii	20.507.510
20 Kimyasalların ve kimyasal ürünlerin imalatı	12.433.716
13 Tekstil ürünlerinin imalatı	10.115.537
28 Başka yerde sınıflandırılmamış makine ve ekipman imalatı	5.905.547
17 Kağıt ve kağıt ürünlerinin imalatı	657.139
08 Diğer madencilik ve taş ocakçılığı	503.772

Kaynak: TÜİK, Dış Ticaret İstatistikleri (NACE Rev.2, Genel Ticaret Sistemi)

### ***İlin ithalata konu olan ürünleri / ürün grupları aşağıda verilmektedir.***

- *Demir ve çelik,*
- *Pamuk, pamuk ipliği ve pamuklu mensucat,*
- *Elektrikli makina ve cihazlar, ses kaydetme-verme, televizyon görüntü-ses kaydetme-verme cihazları, aksam-parça-aksesuarı,*
- *Alüminyum ve alüminyumdan eşya,*
- *Gübreler,*
- *Kazanlar, makineler, mekanik cihazlar ve aletler, nükleer reaktörler, bunların aksam ve parçaları,*
- *Debagatte ve boyacılıkta kullanılan hülusalalar, tanenler, boyalar, pigmentler, vernikler, macunlar, mürekkepler vb.,*
- *Yağlı tohum ve meyveler, muhtelif tane, tohum ve meyveler, sanayide ve tıpta kullanılan bitkiler, saman ve kaba yem,*
- *Plastikler ve mamulleri,*
- *Canlı hayvanlar,*
- *Çinko ve çinkodan eşya,*
- *Değirmencilik ürünleri, malt, nişasta, inülin, buğday glütini,*
- *Kağıt ve karton, kağıt hamurundan, kağıttan veya kartondan eşya,*
- *Tuz, kükürt, topraklar ve taşlar, alçular, kireçler ve çimento,*
- *Kahve, çay, paraguay çayı ve baharat,*
- *Hububat,*
- *Sentetik ve suni filamentler, şeritler ve benzeri sentetik ve suni dokumaya elverişli maddeler...*

## ***İlin Dış Ticarete Konu Olabilecek Potansiyeli***

*Otomotiv ve yan sanayilerinin, demir çelik alt sektörlerinin, tarım ilaçları hammadde üretim tesislerinin bölgeye yatırım yapmalarının sağlanması, demir – çelik ürünlerinin geliştirilmesi ve yer fıstığı ürünlerinin geliştirilmesine dayalı sanayi sektörleri dış ticarete konu olabilecek potansiyele sahip sektörlerdir.*

## **80.6. İL SANAYİSİNDE ÖNE ÇIKAN YATIRIM ALANLARI**

### **80.6.1. Talebi Karşılamaya Yönelik Yatırımlar**

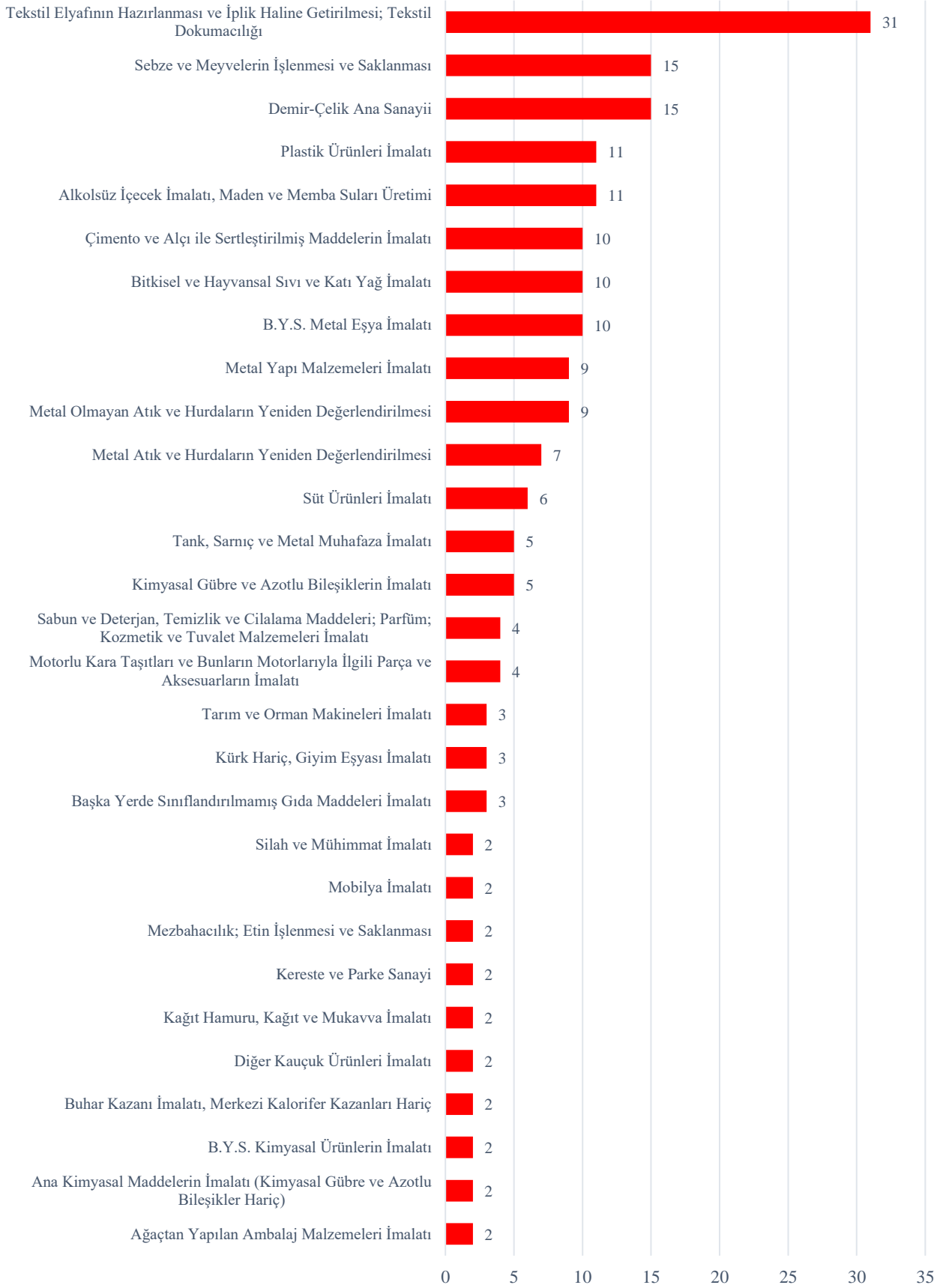
*İlimizde, 2001-2019 döneminde çeşitli sektörlerce 11'i yabancı, 388'i yerli sermayeli olmak üzere toplam sabit yatırım tutarı 5,2 milyar TL olan, 399 adet yatırım teşvik belgesi alınmıştır. Yerli sermaye, toplam sermaye dağılımının %93,6'sını oluşturmaktadır. Yabancı sermayeli yatırımların dokuzu imalat sektöründedir. Yatırım teşvik belgelerinin sektörel dağılımı aşağıdaki tabloda verilmiştir.*

#### **Teşvik Belgelerinin Sektörel Dağılımı (2001-2019)**

<b>Sektörü</b>	<b>Teşvik Belgesi Adedi</b>	<b>Toplam Sabit Yatırım (Milyon TL)</b>	<b>Toplam İstihdam</b>
Enerji	91	1.891	348
Hizmetler	82	657	2.778
İmalat	213	2.632	7.648
Madencilik	10	16	145
Tarım	3	7	70
<b>Genel Toplam</b>	<b>399</b>	<b>5.203</b>	<b>10.989</b>

*Osmaniye ilinde, 2001-2019 döneminde en çok teşvik belgesi alınan imalat alt sektörleri aşağıda verilmiştir.*

## Osmaniye İlinde Teşvik Belgesi Sayılarına Göre En Çok Yatırım Yapılan İmalat Sanayi Alt Sektörleri (2001-2019)





## 80.6.2. Potansiyeli Deęerlendirmeye Yönelik Yatırımlar

*Doęu Akdeniz Kalkınma Ajansı tarafından 2014-2023 Bölge Planında; Hatay, Kahramanmaraş ve Osmaniye illerinden oluşan TR63 Bölgesi'nin ulusal ve uluslararası konumu, sosyoekonomik ve mekânsal durumu göz önüne alınarak, mevcut kaynak ve potansiyellerinin analizleri yapılarak, ulusal öncelikler ve yerel talep ve ihtiyaçlar doğrultusunda bölgesel gelişmeye yönelik stratejilerin belirlenmesidir.*

*TR63 Bölge Planı 2014-2023 strateji metninin vizyonu "Nitelikli insan kaynağı ve gelişmiş altyapı olanakları ile rekabet gücü ve yaşam kalitesi yüksek bölge" olarak belirlenmiştir. Bölgenin sosyoekonomik yapısının mevcut durumundan hareketle, plan döneminde bu yapının daha da geliştirilmesini hedefleyen plan vizyonu; ulusal ve uluslararası ölçekte öne çıkan sanayi sektörleri başta olmak üzere ekonomik ve sosyal sektörlerde insan kaynaklarının geliştirilmesini, kentsel ve kırsal yaşam alanlarında yaşam kalitesinin artırılmasına yönelik fiziki ve sosyal altyapı olanaklarının iyileştirilmesini ve gelişmiş insan kaynağı ile birlikte ekonomik sektörlerde Ar-Ge ve ortak kullanım altyapısını da geliştirerek bölgesel rekabet gücünün artırılmasını temel amaçlar olarak ortaya koymaktadır*

*TR63 Bölgesi'nin coęrafi konumu ve hinterlandı, çok modlu ulaşım altyapısı ve kurulu sanayi yapısı lojistik sektörünün gelişimi için önemli bir potansiyel arz etmektedir. Bu potansiyelin ulusal ve uluslararası nitelikli yatırımlarla desteklenmesi ve bölgenin lojistik altyapısının münferit bir sektör haline getirilmesi hedeflenmektedir. Bölge Planı döneminin potansiyel yatırım alanlarından biri olan lojistik sektörü, tüm ekonomik aktörler için yatay bir sektör olduğundan dolayı, bu sektörün plan döneminin en önemli hedeflerinden bir olan altyapının iyileştirilmesine önemli katkılar sağlayacağı değerlendirilmektedir. İklim yapısı ve uzun sahil şeridi ile turizm sektöründeki hakim faaliyet olan deniz turizminde gelişme potansiyeli olan bölgede, son yıllarda dünyada ve Türkiye'de turizm sektöründeki etkinliği giderek artan tematik turizm hareketleri için de önemli gelişim alanları bulunmaktadır. İnanç, kültür, gastronomi, sağlık (termal) ve su sporları gibi alternatif turizm kaynakları bulunan bölgede, bu kaynakların bölge ekonomisine kazandırılması plan döneminin hedefleri arasındadır.*

*Bölgesel rekabet gücünün artırılmasında stratejik sektörlerden biri olan enerji üretiminde arz kapasitesinin geliştirilmesini hedefleyen Bölge Planı, hem mevcut enerji üretim tesislerinin teknolojik rehabilitasyonun yanı sıra linyit, rüzgar, hidrolik ve güneş kaynaklı enerji üretim miktarının artırılmasını hem de enerji üretiminde kaynak çeşitliliğini amaçlamaktadır. Ayrıca, kurulu sanayi yapısı ve yeni yatırımlar ile Türkiye'de enerji tüketim hızı en fazla yükselen bölgeler arasında yer alan TR63 Bölgesi'nde, bu ihtiyaca yönelik üretim arz altyapısının da geliştirilmesi hedeflenmektedir.*

*Bölgesel kalkınma ve rekabet gücünün geliştirilmesinde öncelikli sektörlerden biri olan sanayi sektöründe ise temel amaç; üretimde orta ve yüksek teknolojili üretim yapısını yakalamak ve katma değeri yüksek ürün üretimini sağlamaktır. Ar-ge tabanlı ortak kullanım alanlarının yaygınlaştırılması, patent ve marka gibi sınai mülkiyet haklarına dayalı katma değerli ürün çeşitliliğinin artırılması, kümelenme ve endüstriyel simbiyoz gibi yeni yaklaşımların geliştirilmesi ve aktif yatırım destek süreci ile sanayi sektöründe üretim altyapısının iyileştirilmesi hedeflenmektedir*

*Genel olarak ekonomik yaklaşımla belirlenen bu amaçların yanı sıra bölgesel kalkınma hedefinde, toplumsal yaşam kalitesinin artırılması amacıyla kentsel ve kırsal alanlarda fiziki ve sosyal altyapı olanaklarının geliştirilmesine yönelik stratejiler de plan metni içerisinde yer almıştır.*

*Plan metninde dikey anlamda yer alan stratejik amaçların yanı sıra beşeri sermayenin geliştirilmesi, üniversitelerle etkin işbirliği, Ar-Ge ve yenilikçilik ve altyapı olanaklarının geliştirilmesi yatay anlamda bu stratejik amaçlarla ilişkilendirilmiştir. Böylelikle bölgenin rekabet gücünün görece daha yüksek olduğu enerji, sanayi ve tarım sektörlerinde nitelikli insan kaynağının ve altyapı olanaklarını geliştirilmesi, lojistik ve turizm sektörlerinin bölgesel ekonomiye kazandırılarak bölgenin rekabet gücünün sektörel çeşitlendirme ile artırılması ve kentsel ve sosyal altyapı olanaklarının iyileştirilmesi ile bölgesel yaşam kalitesinin artırılması hedeflenmiştir.*

## **80.7. SORUNLAR VE ÇÖZÜM ÖNERİLERİ**

### **80.7.1. Sorunlar ve Çözüm Önerileri**

- ***Verimli tarım arazilerinin sanayi yatırımları için kullanılması***
- *Sanayi yatırımlarının verimli tarım arazileri yerine kiraç arazilere kurulması sağlanmalı, tarım sektöründe istihdamı artırıcı önlemler alınmalı,*
- ***Fizibilitesiz yatırımlar***
- *İlin transit geçişteki önemi dikkate alınarak ve konumu gereği değerlendirilerek uygun yatırımların yapılması,*
- ***Sanayinin belli sektörler üzerine yoğunlaşması***
- *Üretimi az olan sektörlerin tespit edilerek, bu sektörlerle yapılacak yatırımlara daha fazla destek sağlanması,*
- ***Hammadde yetersizliği***
- *Bölgemizdeki limanların ve tren yolu projesinin bitirilmesi, hammadde tedariğinin daha hızlı sağlanması,*
- ***Elektrik ve benzeri enerji fiyatının fazla olması***
- *Elektrik ve benzeri enerji fiyatlarının uygun seviyelere düşürülmesi,*
- ***İlde Ar-Ge çalışmaları yapan firmaların yeterli sayıda olmaması***
- *İlde Ar-Ge çalışmaları yapma potansiyeli olan firmaların KÜSİ kapsamında bilgilendirilmesi ve teşvik edilmesi, İl dışından gelecek yatırımların desteklenmesi,*

- **Üniversite ve sanayi işbirliğinin yoğun olduğu Teknopark ve Tekmer gibi merkezlerin olmaması**
- *Üniversite ve sanayi işbirliğinin yoğun olduğu Teknopark ve Tekmer gibi merkezlerin kurulması, ara eleman temini için üniversite-sanayi işbirliğinin artırılması çalışmalarının yapılması,*
- **Altyapı eksikliği**
- *Sanayiye yönelik alt yapıların tamamlanması, Yerel sermayenin sanayi yatırımlarına yönelmesinin özendirilmesi,*
- **Osmaniye OSB'nin dolu olması**
- *Osmaniye İline Tarım İhtisas OSB kurulmasının sağlanması ve Çukurova'da üretilen tarım ürünlerinin işlenmesi ve katma değeri yüksek olan ürünlere çevrilmesi, dünya piyasasında rekabet edebilmesinin sağlanması,*
- **Mevcut Osmaniye OSB'nin su havzasından dolayı genişleme imkanının olmaması nedeniyle yeni bir OSB'nin kurulma ihtiyacının olması**
- *OSB'nin genişlemesi veya yeni OSB kurulması,*
- **Su havzaları nedeniyle büyük tarıma elverişsiz hazine arazilerinin OSB kurulması için değerlendirilememesi**
- *Su havzasında bulunan tarıma elverişsiz hazine arazilerinin değerlendirilmesi amacıyla sanayi tesisleri kurulması için mevzuat değişikliklerine gidilmesi,*

#### **80.7.2. 2018 Yılı İl Sanayi Durum Raporunda “İl Sanayisinin Güncel Sorunları ve Çözüm Önerileri” Başlığı Altında Yer Alan Hususlarda Kaydedilen Gelişmeler**

*01/10/2020 tarih, E.1940128 sayılı yazımızla; Kadirli Organize Sanayi Bölgesi Yönetim Kurulu Başkanlığının, Kadirli Organize Sanayi Bölgesine yaklaşık 160 hektar alan ilave edilmesi talebine istinaden; OSB Bilgilendirme Raporu, OSB Yönetim Kurulu Kararı ve Yatırımcı Ön Talep Formları ile alanın sayısal koordinatları ve havadan görüntüleri Valilik uygun görüşü ile birlikte Bakanlığımıza iletilmiştir.*