



OSMANIYE EKONOMİK GÖRÜNÜM RAPORU

HAZIRLAYAN: DR. ÖĞR. ÜYESİ SAMET EVCI

Osmaniye Korkut Ata Üniversitesi İktisadi ve İdari Bilimler Fakültesi

E-mail:sametevci@osmaniye.edu.tr

Sunu Planı

2

▶ COĞRAFİ VE DEMOGRAFİK GÖSTERGELER

- ▶ İlçelere Göre İlin Nüfus Dağılımı
- ▶ İlin Yıllık Nüfus Artış Hızı
- ▶ Eğitim Durumuna Göre Nüfus Dağılımı
- ▶ İlin Göç Bilgileri
- ▶ İilde Yaşayan Suriye Sayısı
- ▶ İlin Yaşam Endeksi

▶ EKONOMİK YAPI

- ▶ İlin GSYH
- ▶ GSYH'nin Sektörel Dağılımı
- ▶ Kişi Başı GSYH
- ▶ İşgücü Göstergeleri
- ▶ Kurulan, Kapanan, Tasfiye Edilen Şirket Sayıları
- ▶ İller Arası Ticaret
- ▶ İlin Dış Ticaret Durumu
- ▶ İlin İhracat Yaptığı Ülkeler
- ▶ İlin İthalat Yaptığı Ülkeler
- ▶ İlin İhraç Ettiği Ürünler
- ▶ İlin İthal Ettiği Ürünler

▶ OSMANİYE'NİN SANAYİ YAPISI

- ▶ İşletmelerin Ölçek Büyüklüğüne ve Sektörlere Göre Dağılımı
- ▶ Sektörlere Göre İşyeri Sayıları
- ▶ Çalışan Sayısına Göre İlk 5 Büyük İşletme
- ▶ İlin Sanayi Alt Yapısı
- ▶ Sektörlere Göre İlin Yatırım Teşvik İstatistikleri
- ▶ İilde Faaliyet Gösteren İSO ilk 500 ve ikinci 500'de Yer Alan Şirketler

▶ OSMANİYE'NİN FİNANSAL YAPISI

- ▶ Kredilerin Sektörel Dağılımı
- ▶ Tüketici Kredileri ve Takipteki Tüketici Kredileri

▶ OSMANİYE'DE TARIM VE HAYVANCILIK

- ▶ Tarım Alanlarının Dağılımı
- ▶ Tahıllar ve Diğer Bitkisel Ürünler
- ▶ Zeytin ve Zeytinyağına İlişkin Veriler
- ▶ Hayvansal Üretim

Sunu Planı

3

▶ OSMANİYE'DE TURİZM

- ▶ Genel Bilgiler
- ▶ Turizm Yatırım ve İşletme Belgeli Tesis, Oda ve Yatak Sayısı
- ▶ Turizm İşletme Belgeli Konaklama Tesislerine İlişkin Veriler

▶ OSMANİYE'DE EĞİTİM

- ▶ Osmaniye ve Çevresindeki Üniversitelerde Görev Yapan Öğretim Elemanı Sayıları
- ▶ Osmaniye ve Çevresindeki Üniversitelerde Öğrenim Gören Öğrenci Sayıları
- ▶ Osmaniye Korkut Ata Üniversitesi Hakkında Genel Bilgiler
- ▶ Osmaniye Korkut Ata Üniversitesi Yabancı Uyruklu Öğrenci Sayıları
- ▶ Türkiye ve Osmaniye İli Eğitim İstatistikleri

▶ OSMANİYE'DE SAĞLIK HİZMETLERİ

- ▶ Sağlık Kuruluşlarının Sayısı
- ▶ Sağlık Personeli Sayıları

Adana

Kahramanmaraş

Sumbas

Kadirli

Düziçi

Bahçe

Hasanbeyli

Toprakkale

Osmaniye

Gaziantep

AKDENİZ

Hatay

Kilis

ÇOĞRAFI VE DEMOGRAFİK GÖSTERGELER

İlçelere Göre İlin Nüfus Dağılımı

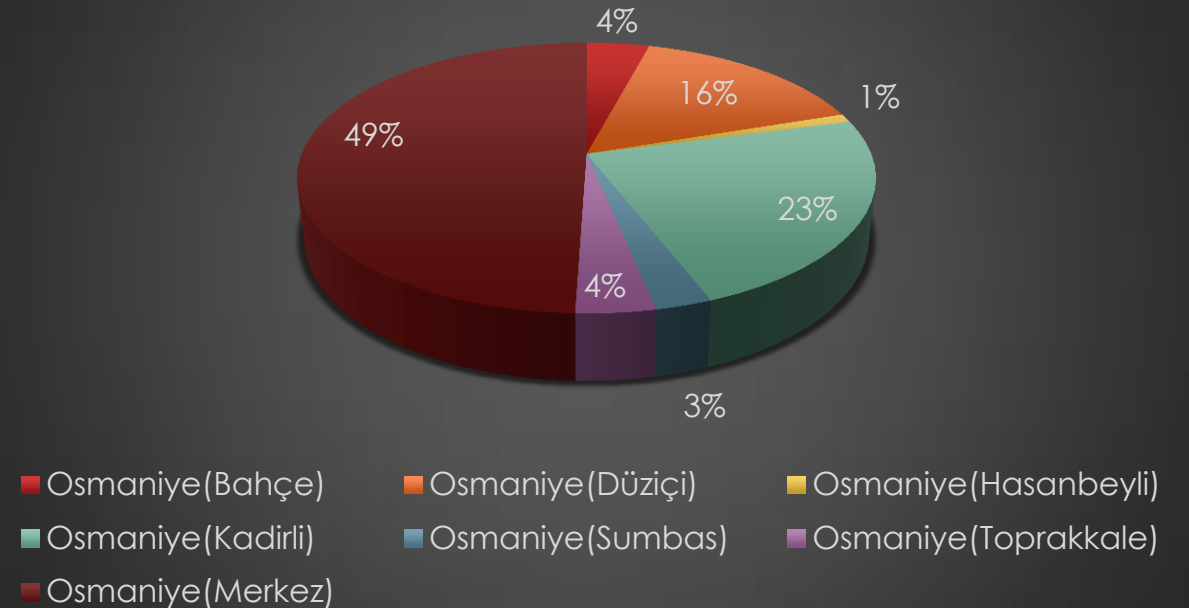
Osmaniye nüfusunun Türkiye nüfusu içimdeki payı %0,65'dir.

İl nüfusunun büyük kısmı Merkez, Kadirli ve Düziçi'nde toplanmıştır.

	Toplam Nüfus (2018)	İlçelere Göre Nüfus Oranı
Osmaniye(Bahçe)	22.242	0,04
Osmaniye(Düziçi)	83.971	0,16
Osmaniye(Hasanbeyli)	5.341	0,01
Osmaniye(Kadirli)	124.053	0,23
Osmaniye(Sumbas)	14.308	0,03
Osmaniye(Toprakkale)	20.127	0,04
Osmaniye(Merkez)	264.373	0,49
Toplam	534.415	

Kaynak :TUIK
Kaynak:TUIK

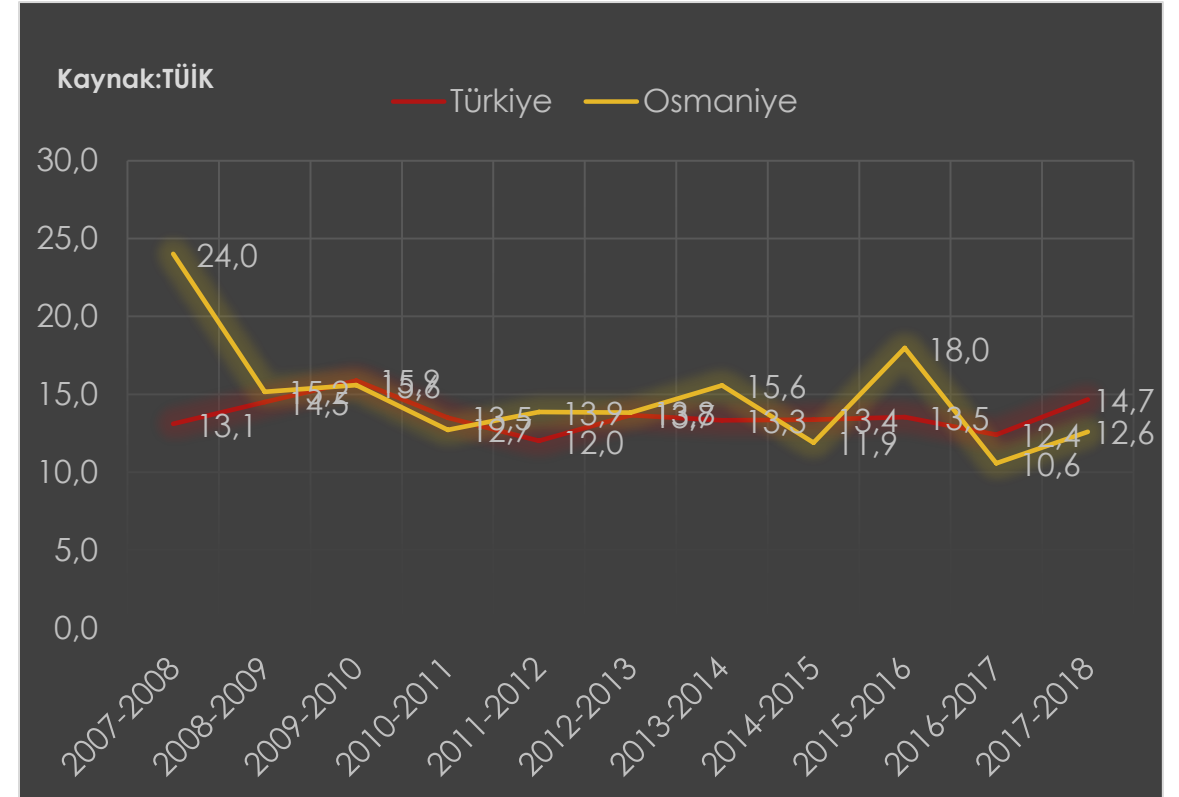
Toplam Nüfus (2018)



İlin Yıllık Nüfus Artış Hızı (% ,2007-2018)

6

► 2007-2018 yılları arasında Türkiye'nin nüfus artış hızı ortalama %13,6 iken, Osmaniye'nin nüfus artış hızı ortalama %14,9 düzeyindedir.

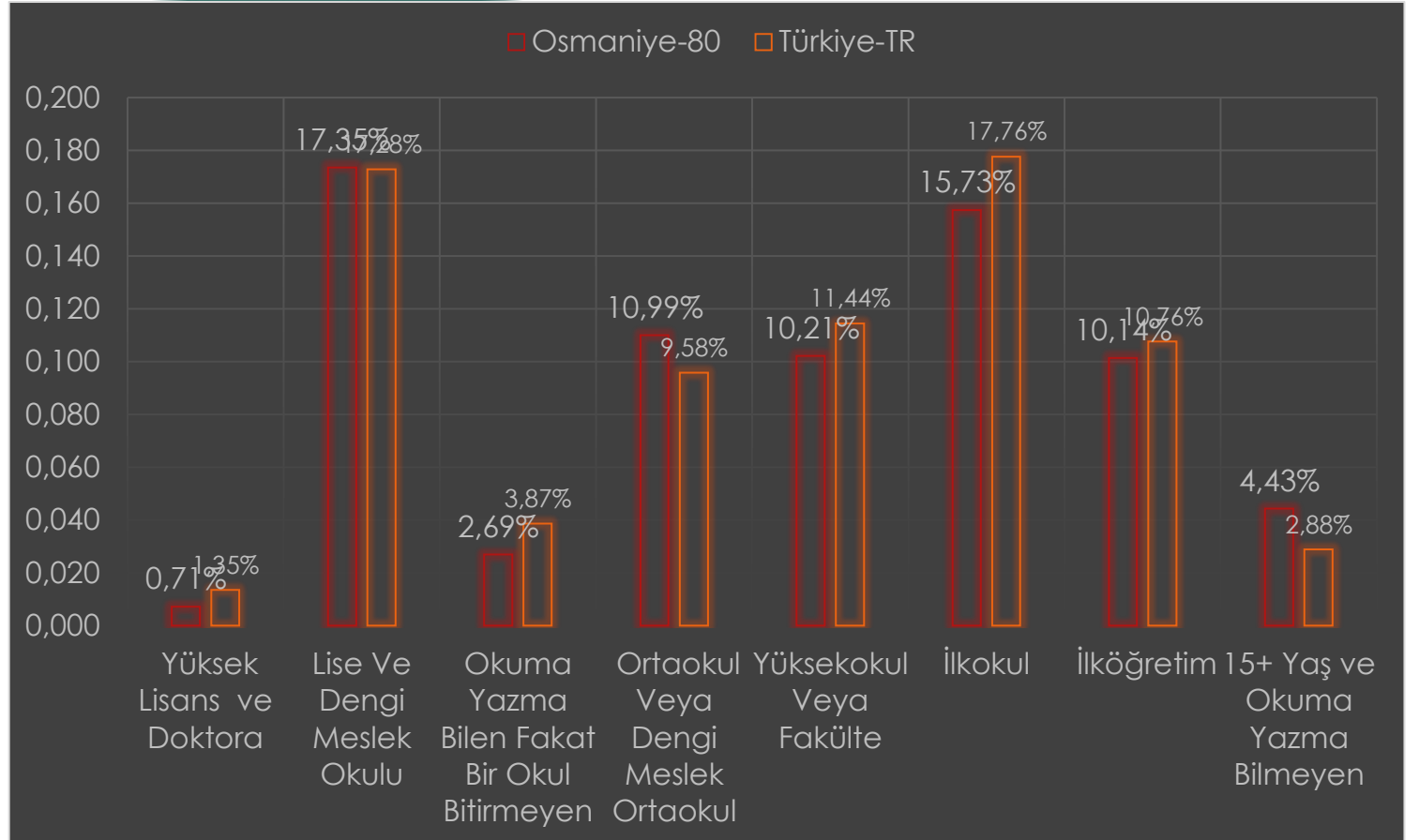


Eđitim Durumuna Gre Nfus Dađılımı (2017)

7

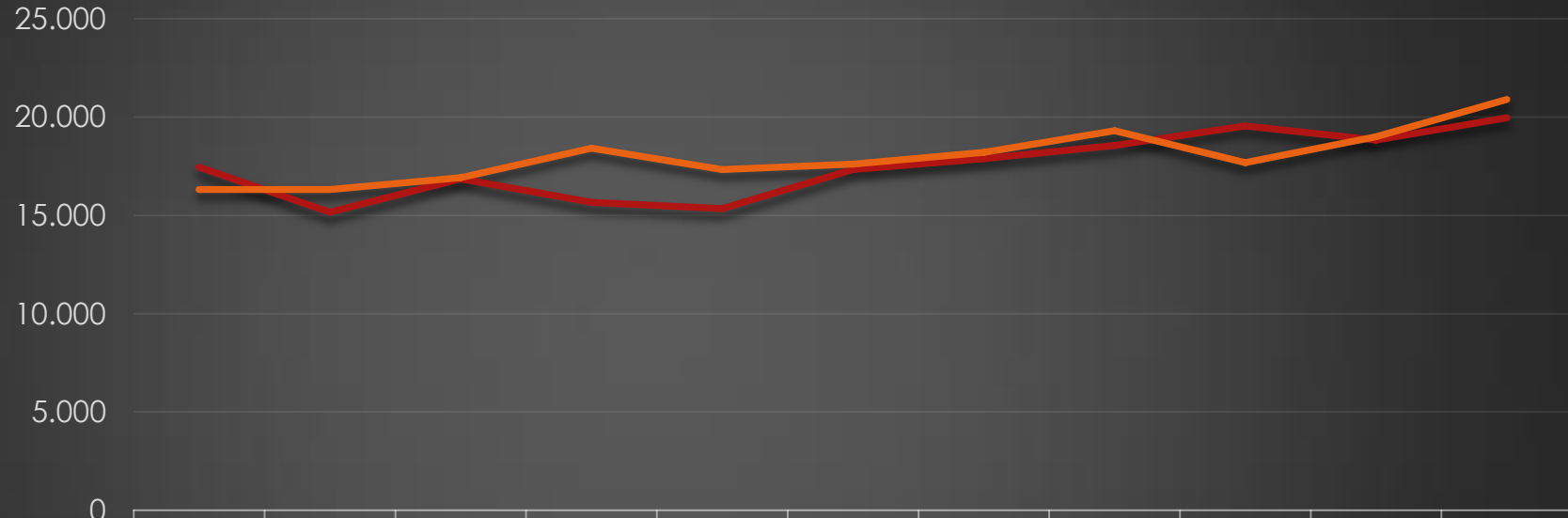
- İlin eđitim durumuna gre nfus dađılımı Trkiye oranlarına yakın dzeydedir.
- Okuma yazma bilmeyenlerin sayısı %4 dzeyinde olup, Trkiye oranının zerindedir.

► Kaynak:TİK



İlin Göç Bilgileri (2008-2018)

- ▶ Osmaniye, 2008-2018 döneminde net göç verdi. İlgili dönemde Osmaniye'den göç edenlerin sayısı Osmaniye'ye göç edenlerin sayısında 5391 kişi daha fazladır.

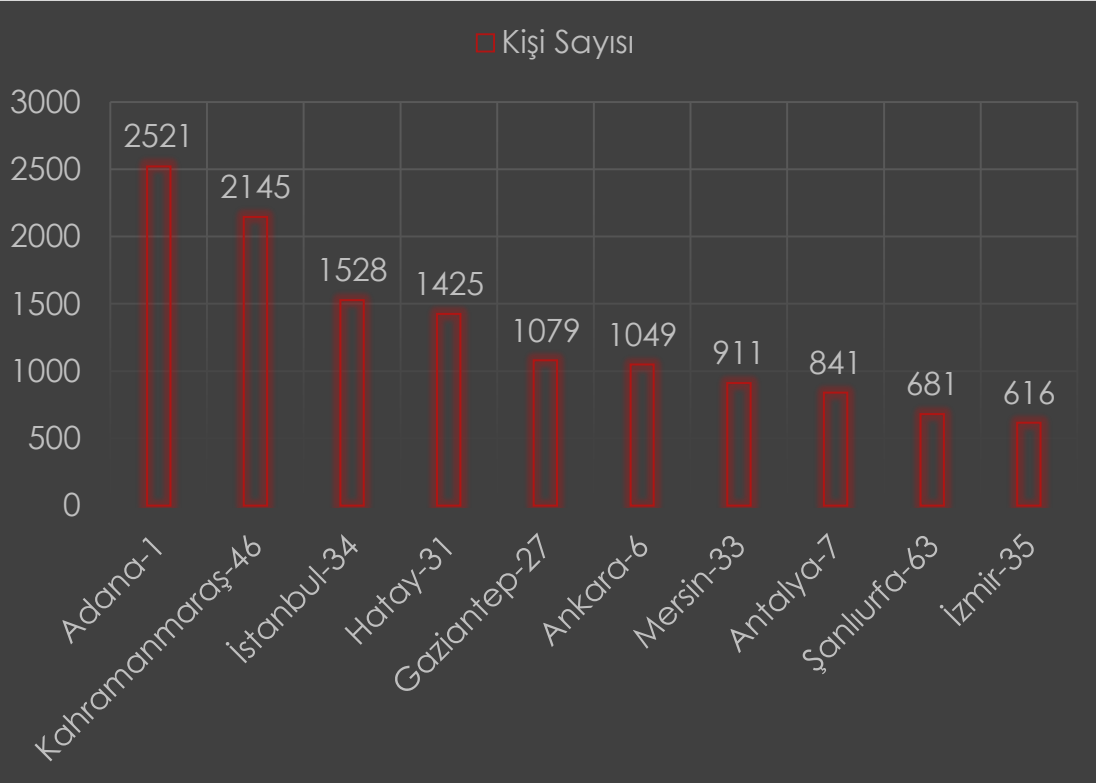


	2008	2009	2010	2011	2012	2013	2014	2015	2016	2017	2018
İlin Aldığı Göç Bilgileri	17.464	15.167	16.868	15.675	15.343	17.338	17.880	18.567	19.558	18.842	19.965
İlin Verdiği Göç Bilgileri	16.338	16.319	16.928	18.420	17.340	17.605	18.214	19.303	17.683	19.008	20.900

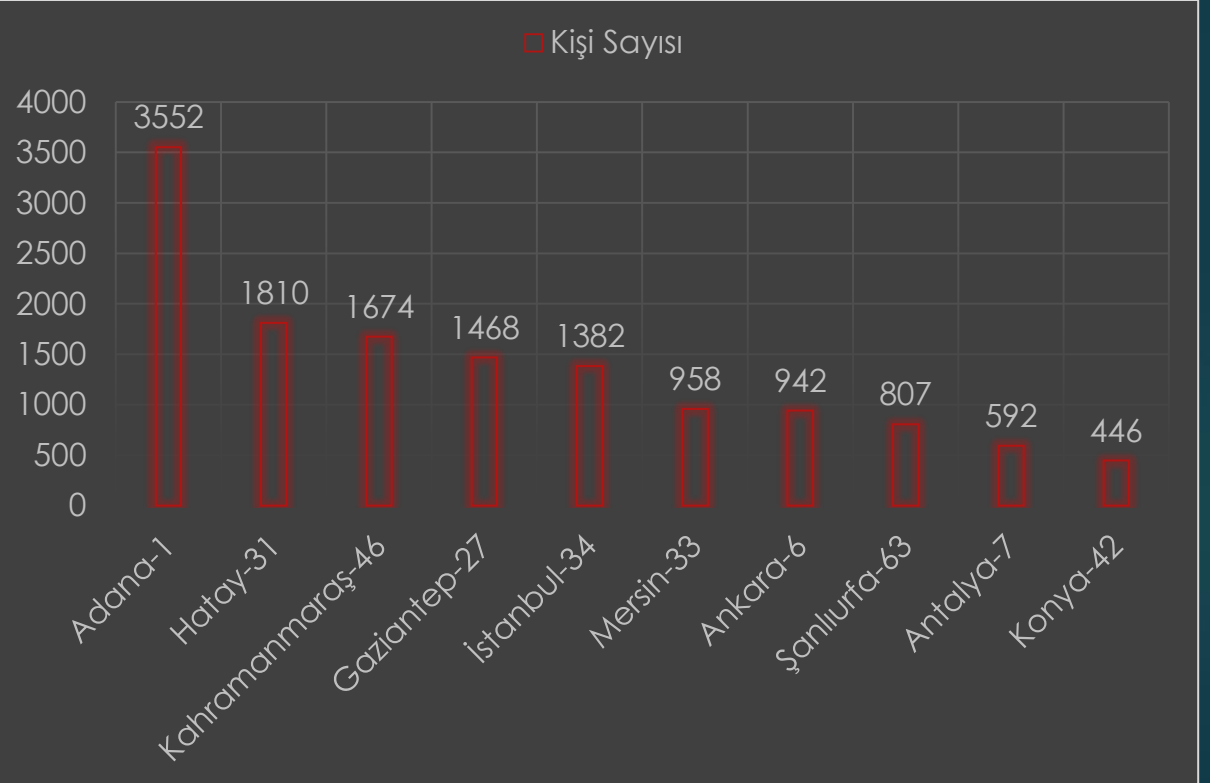
İlin Göç Bilgileri

9

Osmaniye'nin En Fazla Göç Verdiği İlk 10 İl (2018)



Osmaniye'nin En Fazla Göç Aldığı İlk 10 İl (2018)

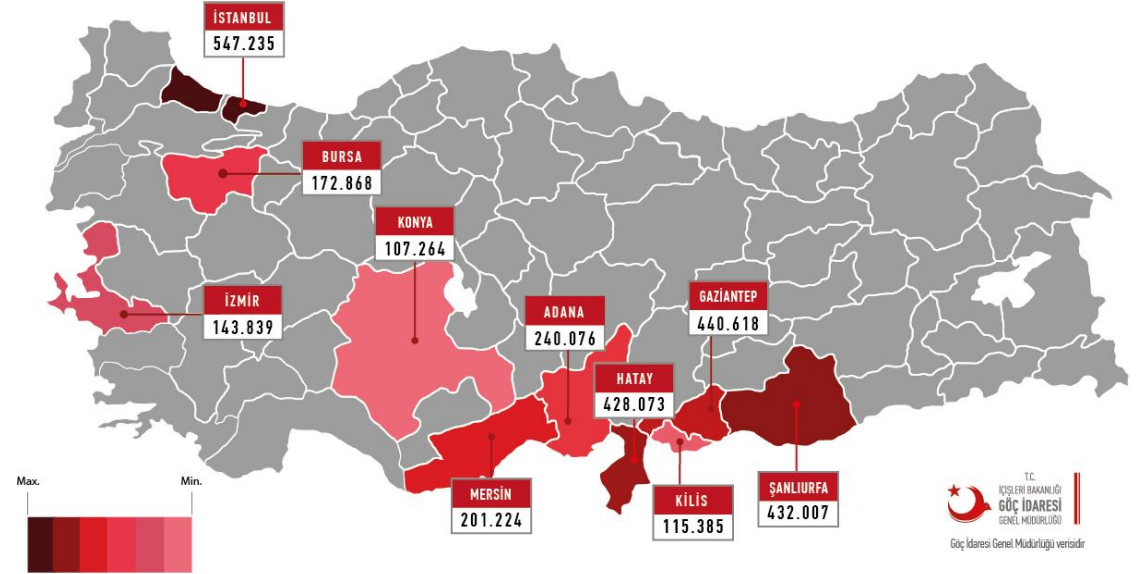


İlde Yaşayan Suriye Sayısı

- ▶ Haziran 2019 itibariyle İlde yaşayan Suriyeli sayısı 48.974 kişiye ulaşmıştır. Bu sayı ilin toplam nüfusun %9,16'sına karşılık gelmektedir.

10

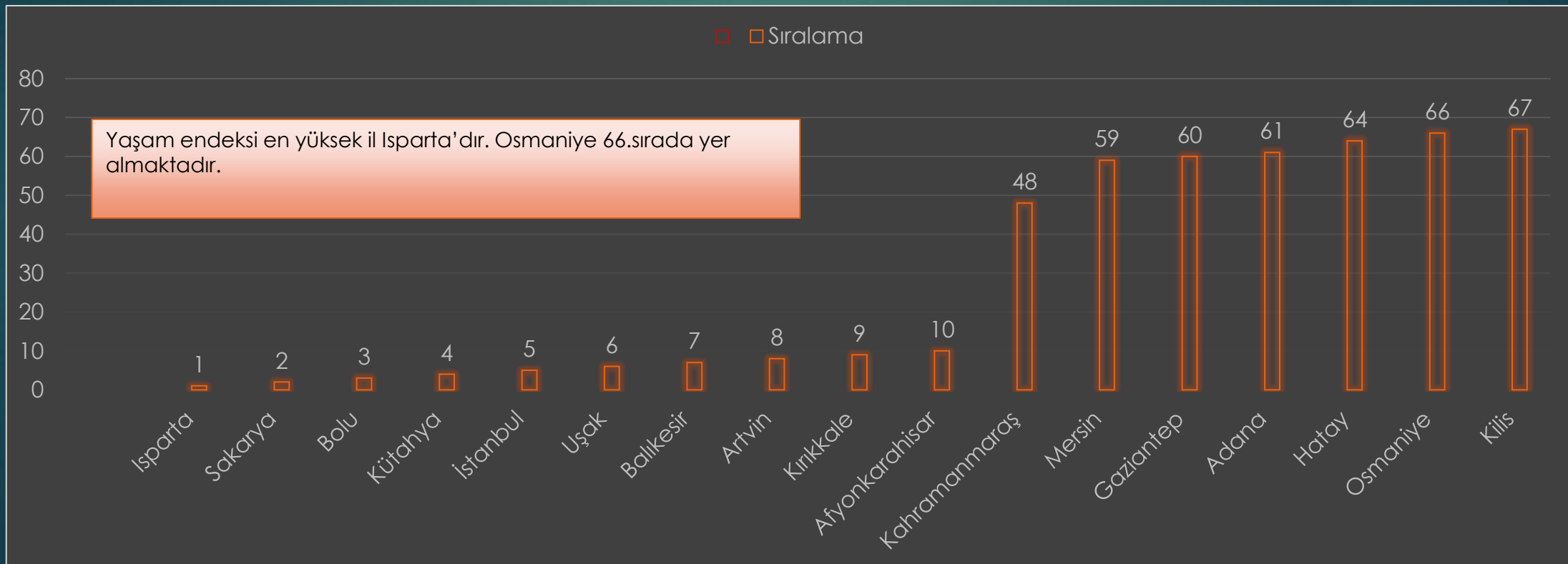
Geçici Koruma Kapsamında Bulunan Suriyelilerin İlk 10 İle Göre Dağılımı



İlin Yaşam Endeksi (2015)

11

Yaşam endeksi, bireylerin ve hanehalklarının yaşamını objektif ve subjektif ölçütler kullanarak yaşam boyutları ayırımında yerel düzeyde ölçmeye, karşılaştırmaya ve zaman içinde izlemeye yönelik bir endeks çalışmasıdır. Endeks; 11 boyut altında 41 gösterge içermektedir



EKONOMİK YAPI

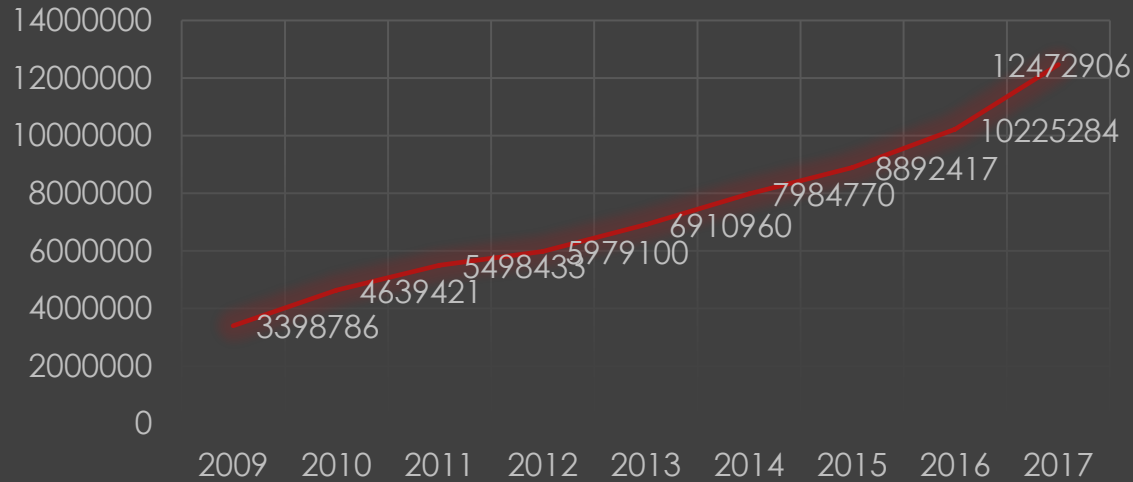
İlin GSYH (2009-2017)

13

Osmaniye'nin GSYH'si 2009-2017 dönemi arasında sürekli artış göstermiştir.

GSYH (2009 Bazlı, Cari Fiyatlarla, Bin TL)

— Osmaniye



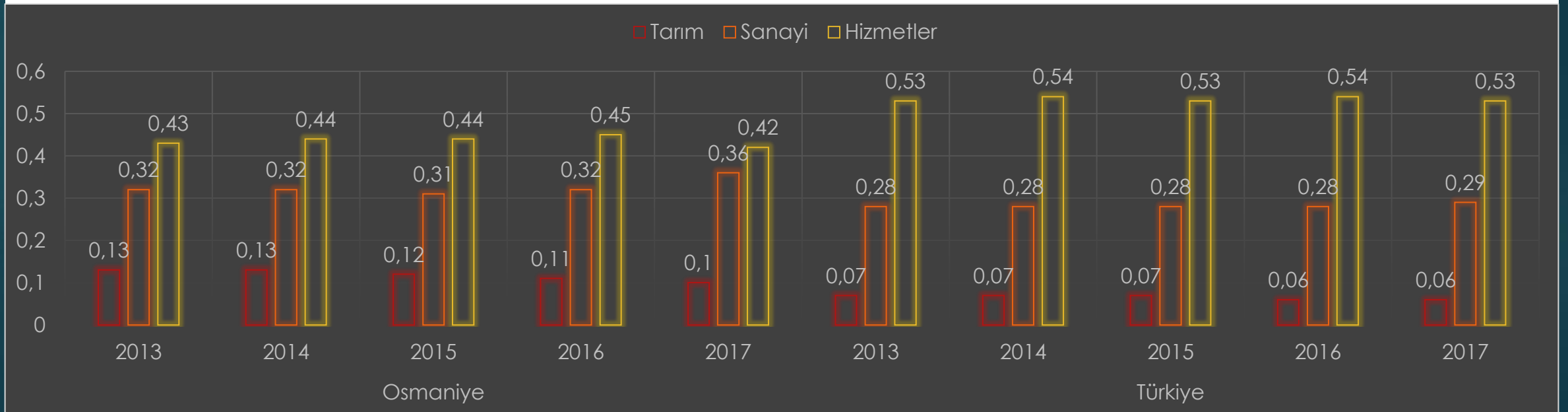
İlin GSYH'nin Türkiye GSYH'si içindeki payı ortalama %0,38 düzeyindedir.

GSYH'nin Türkiye içindeki payı



GSYH'nin Sektörel Dağılımı (2013-2017)

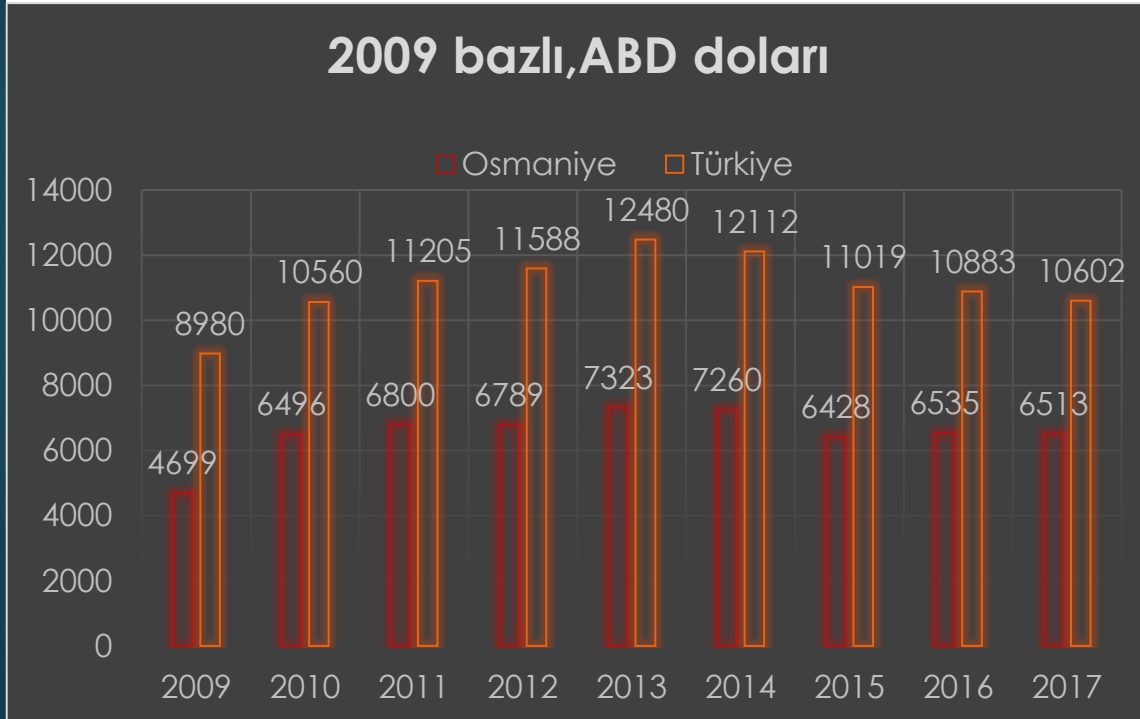
- ▶ Osmaniye'nin GSYH içerisinde Hizmet Sektörü en yüksek paya sahiptir.
- ▶ İlin GSYH'si içerisinde Sanayi ve Tarım Sektörlerinin payı Türkiye geneline göre daha yüksektir.



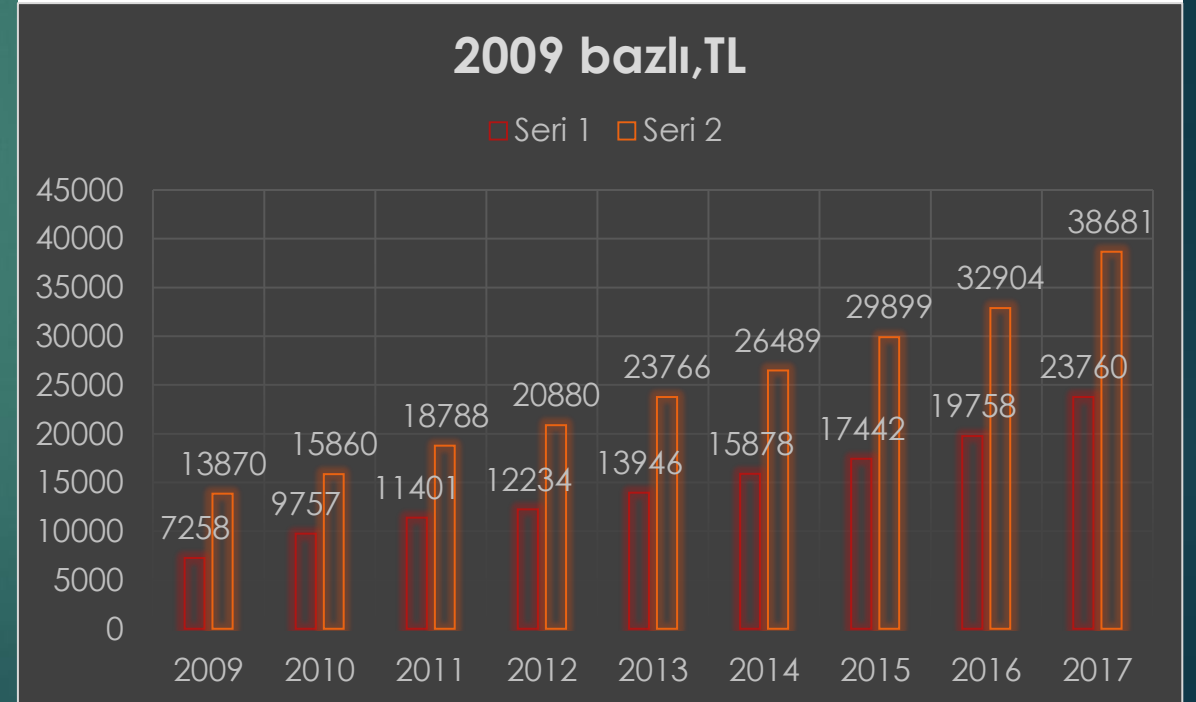
Kişi Başı GSYH (2009-2017)

15

İlin Dolar cinsinden Kişi Başı GSYH'si, Türkiye'nin Kişi Başı GSYH'sinin ortalama %60 düzeyindedir.



İlin TL cinsinden Kişi Başı GSYH'si, 2009-2017 dönemlerinde sürekli artış göstermiştir.



İřgücü Göstergeleri (2013)

16

	Hatay, Kahramanmarař, Osmaniye
İřsizlik oranı	14,40%
İřgücüne katılma oranı	54,40%
İstihdam oranı	46,50%

İřgücü Göstergeleri (2017)

17

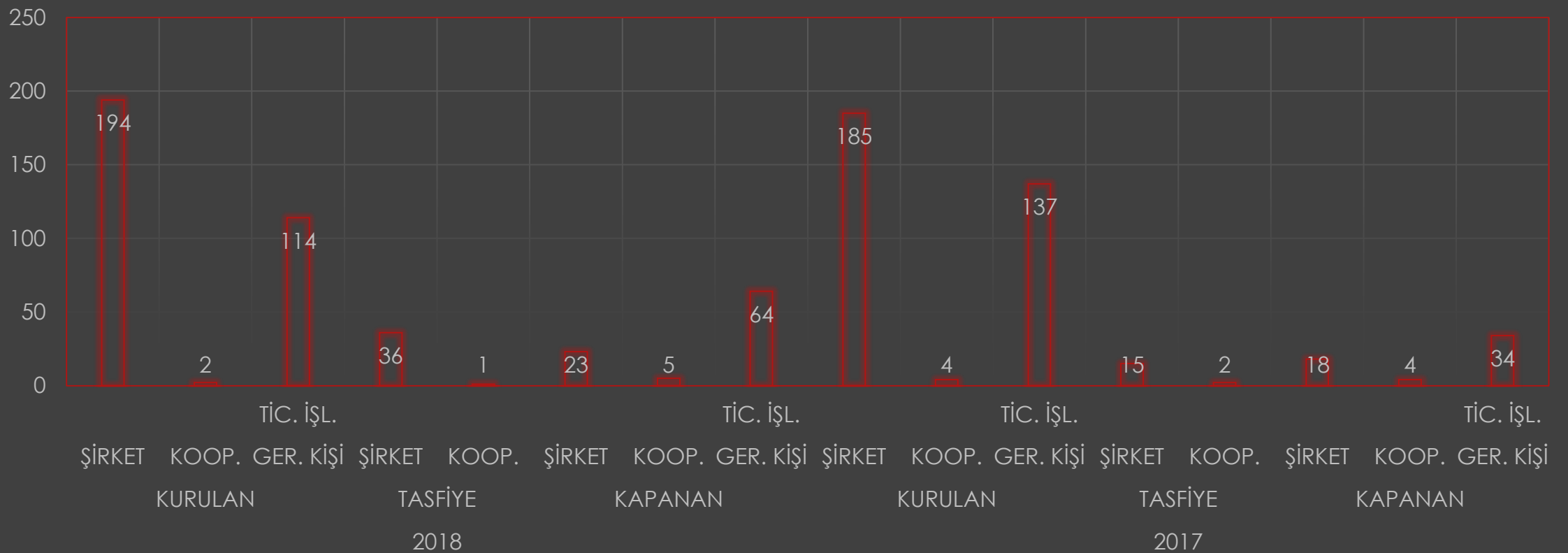
- İmalat sanayi sektöründe faaliyet gösteren işletmeler arasında en fazla istihdamı sağlayan ana metal sektördür. Bu sektörü tekstil ve kimya sektörü takip etmektedir.

Sektör Adı	Çalışan Sayısı	İL Payı (%)	TR Payı (%)
Ana metal	5287	37,39	4,13
Tekstil ürünleri	3224	22,80	11,62
Kimyasal ürünler	883	6,24	3,23
Gıda ürünleri	810	5,73	12,43
Metal ürünleri	751	5,31	8,30
Metalik olmayan mineral ürünler	579	4,09	6,12
Makine ve ekipmanlar	479	3,39	6,72
Elektrik,gaz,buhar	351	2,48	0,80
Kauçuk ve plastik	330	2,33	6,14
İçecek ürünleri	250	1,77	0,48
Genel Toplam	14142	-	-

Kurulan, Kapanan, Tasfiye Edilen Şirket Sayıları (2017-2018)

18

Osmaniye'de 2018 yılında bir önceki yıla göre kurulan şirket sayısı artarken, Gerçek Kişi Ticari İşletme statüsündeki işletmelerin sayısı azalmıştır. Tasfiye olan ve Kapanan şirket sayısında da 2017 yılına göre artış gözlemlenmiştir.



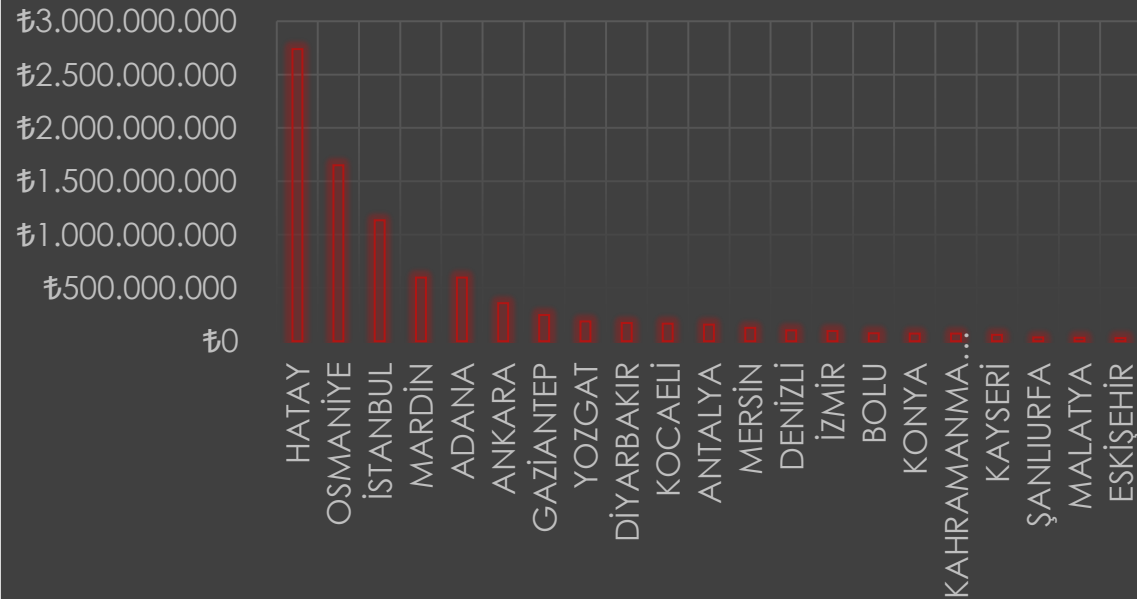
İller Arası Ticaret (2018 yılı)

19

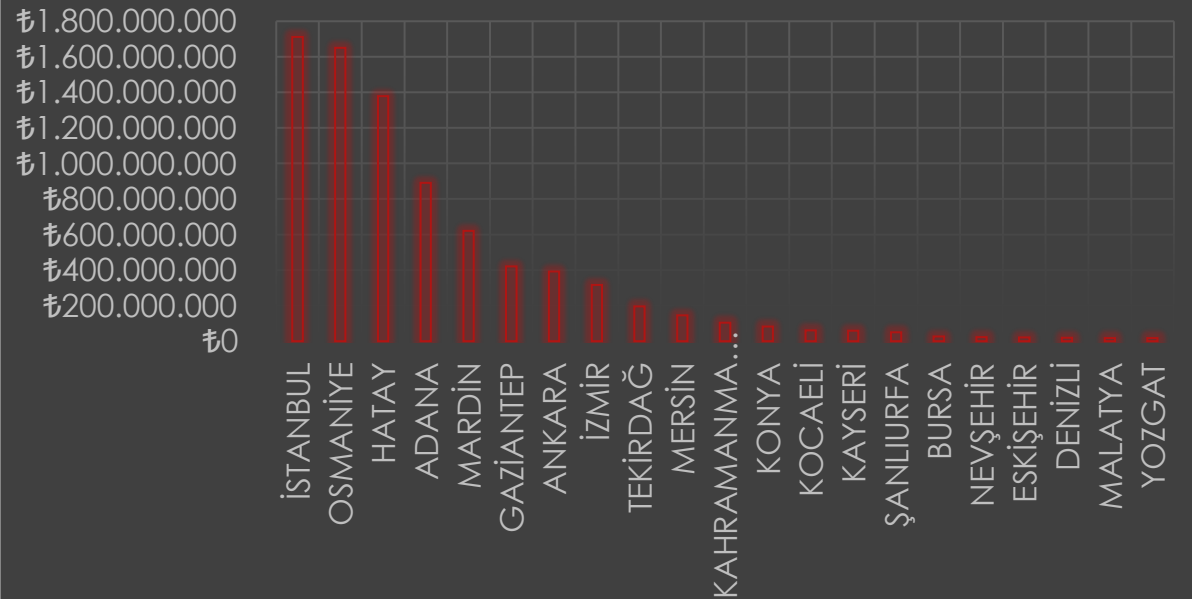
İl en çok satışı kendi içine ve Hatay, İstanbul, Mardin, Adana ve Ankara illerine yapmaktadır.

Alış yapılan iller arasında ise ilk sırada İstanbul, Hatay, Adana, Mardin ve Gaziantep yer almaktadır.

Satış Yapılan İller, TL



Alış Yapılan İller, TL

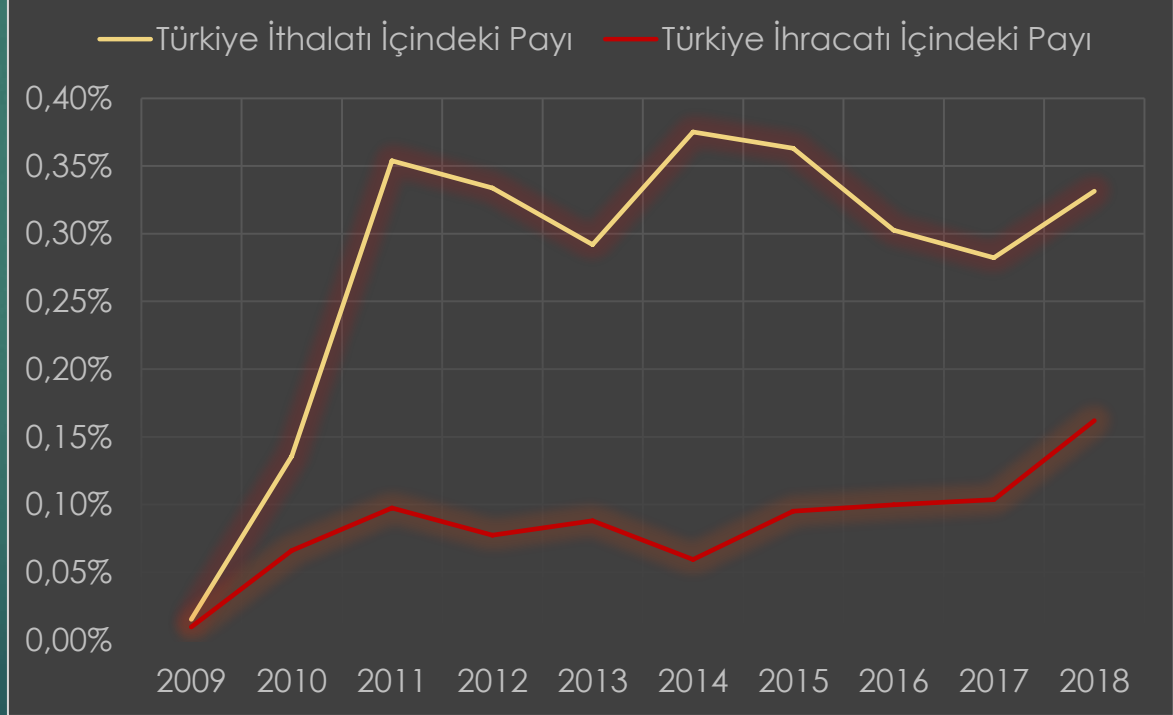
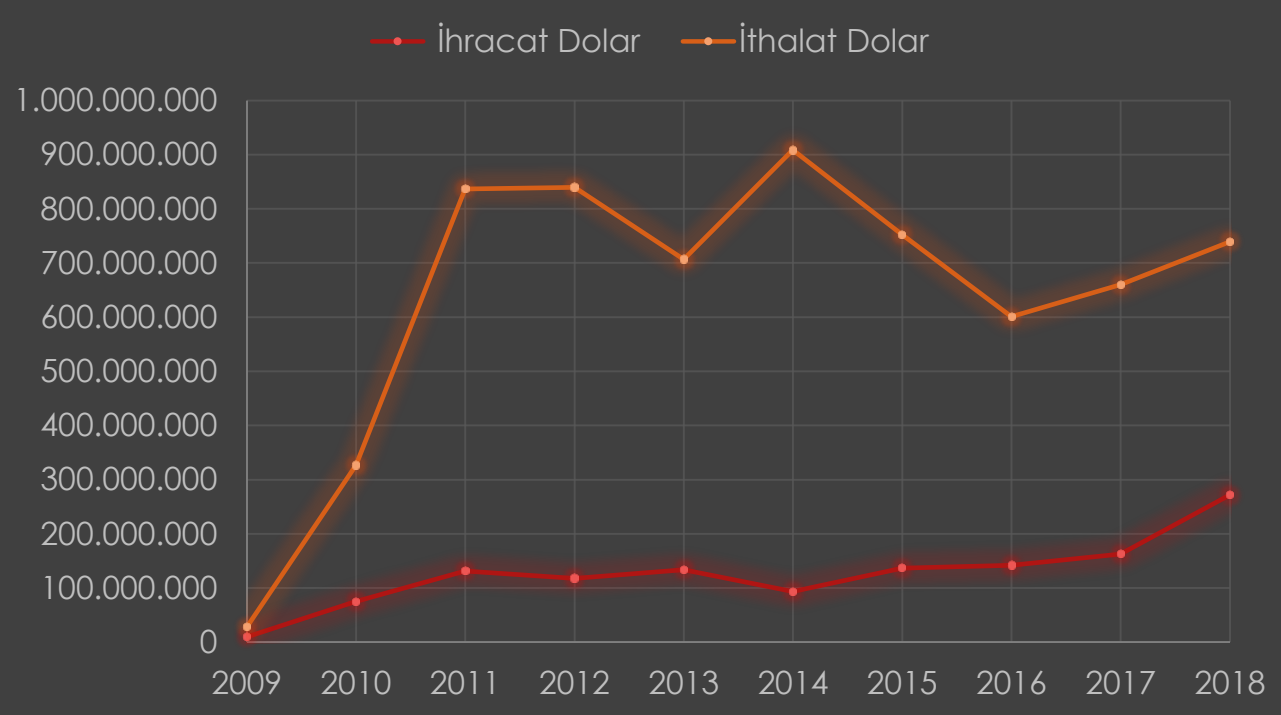


İlin Dış Ticaret Durumu (2009-2018)

20

Osmaniye, 2009-2018 dönemleri arasında dış ticaret açığı vermiştir.

İlin Türkiye ihracatı içindeki payı yıllar itibariyle artış göstermiştir. İlgili dönemlerde Osmaniye'nin Türkiye ihracatı içerisindeki payı ilgili dönemlerde ortalama %0,09 düzeyindeki iken ithalattaki payı ortalama %0,28 düzeyindedir.

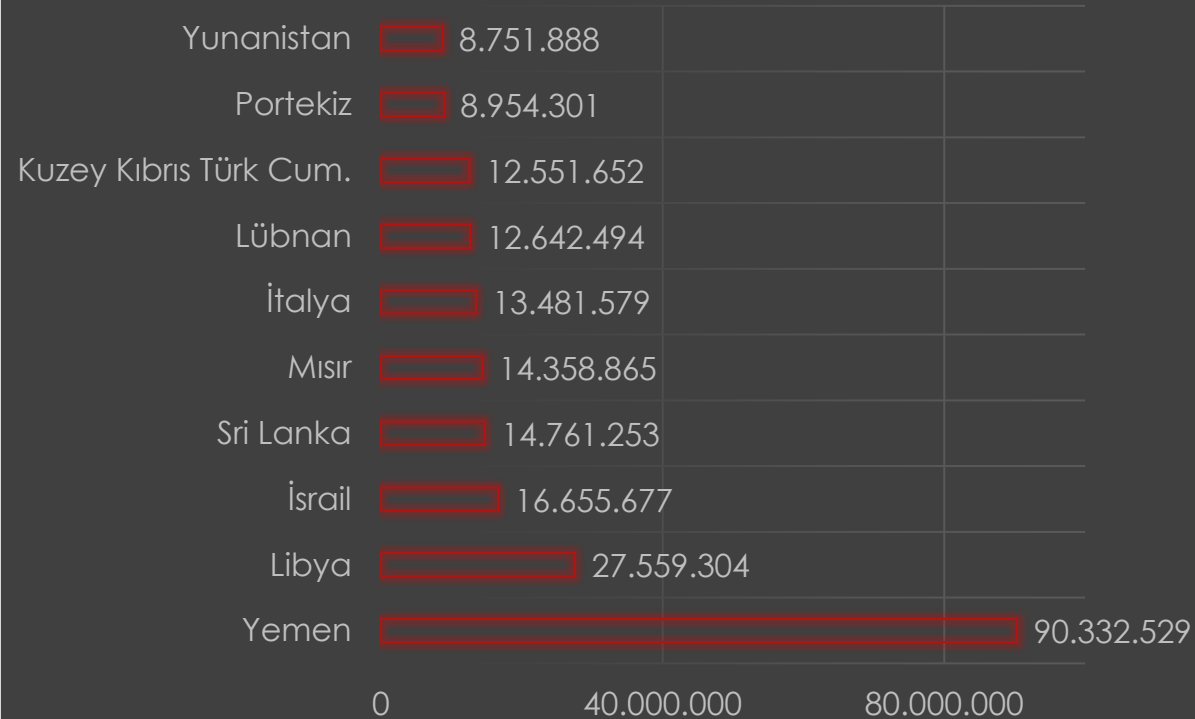


İlin İhracat Yaptığı Ülkeler (2018)

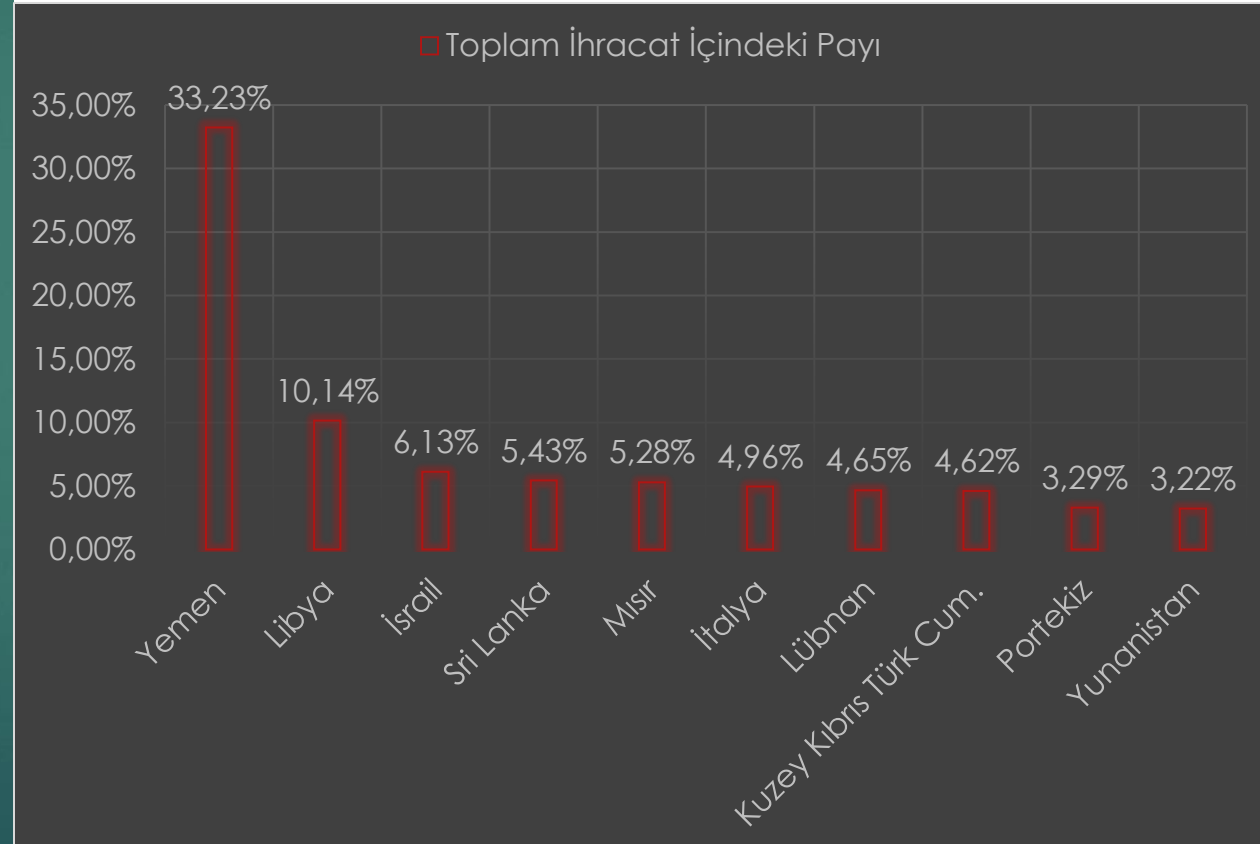
21

Osmaniye'nin 2018 yılında en fazla ihracat yaptığı ülkeler Yemen ve Libya'dır.

İhracat, 2018, ABD Dolar



Yemen'e yapılan ihracatın toplam ihracat içindeki payı %33,2'dir.

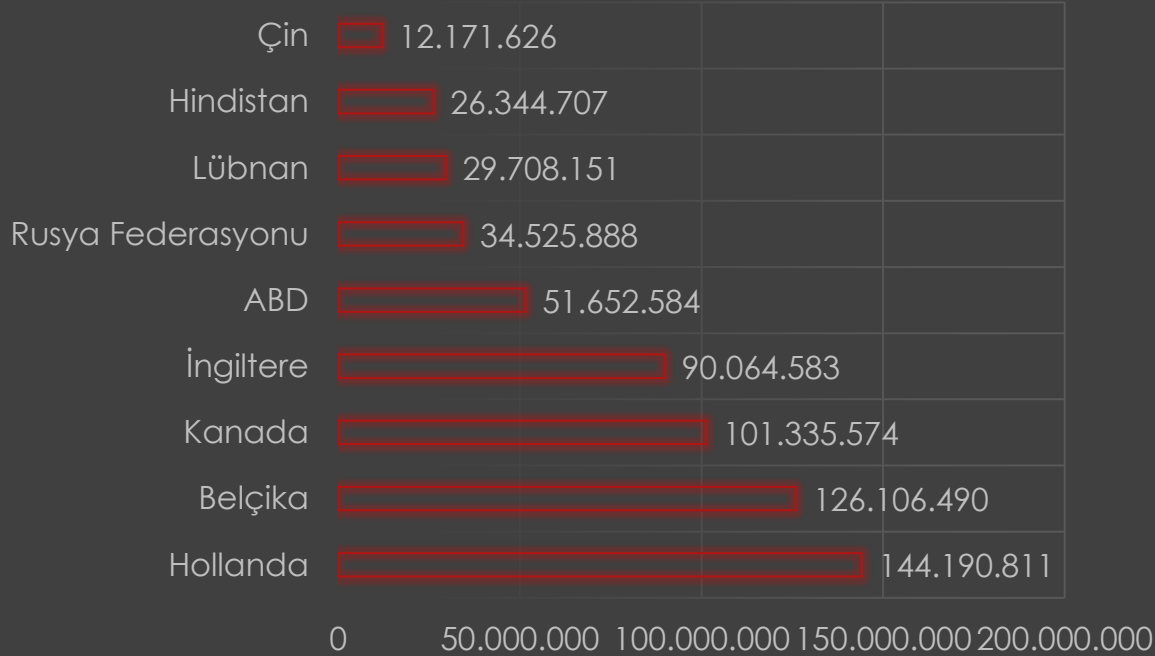


İlin İthalat Yaptığı Ülkeler (2018)

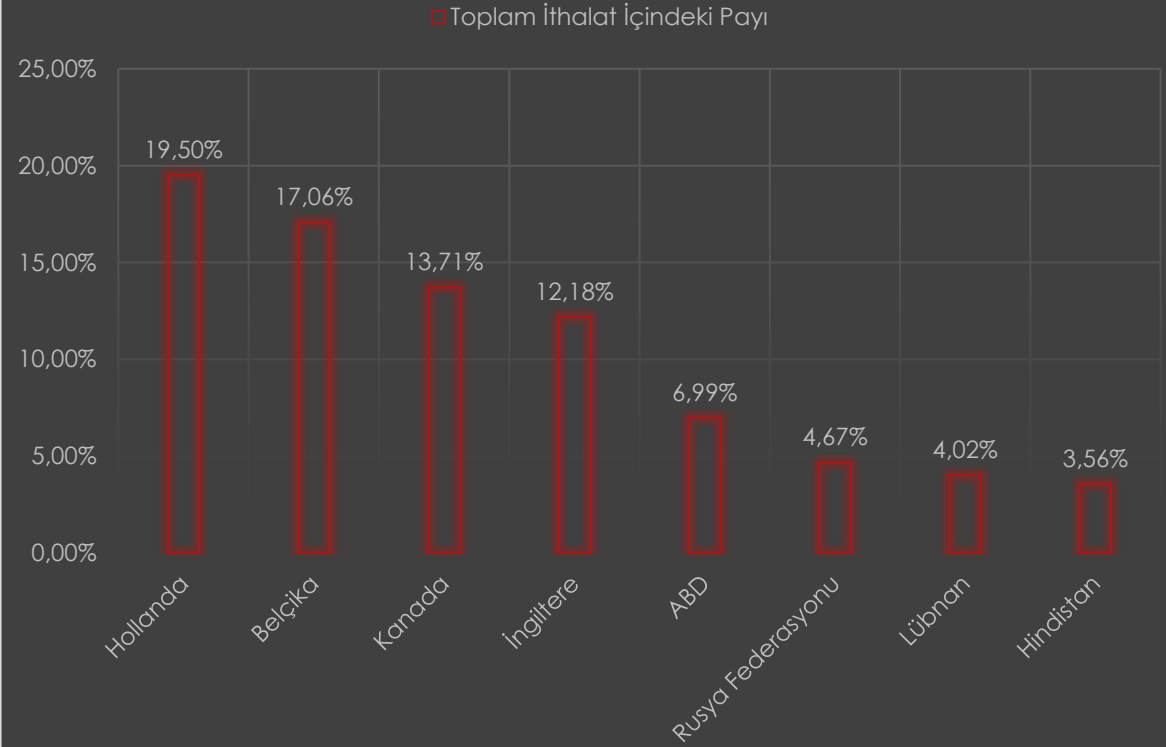
22

Osmaniye'nin 2018 yılında en fazla ithalat yaptığı ülkeler sırasıyla Hollanda, Belçika ve Kanada'dır.

İthalat ABD Dolar



Hollanda'nın, ilin ithalatı içindeki payı %19,5 düzeyindedir.

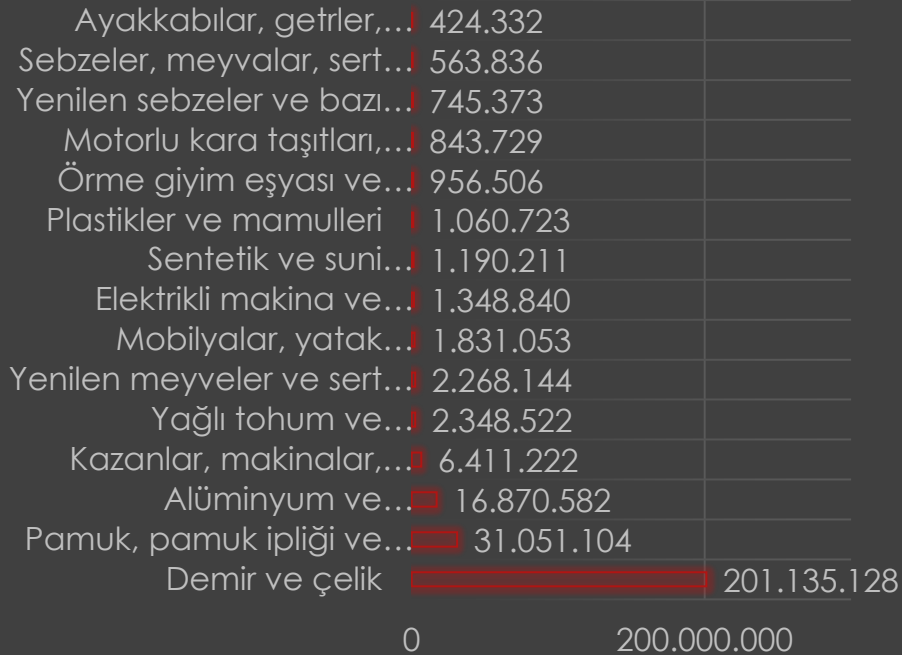


İlin İhraç Ettiği Ürünler (2018)

23

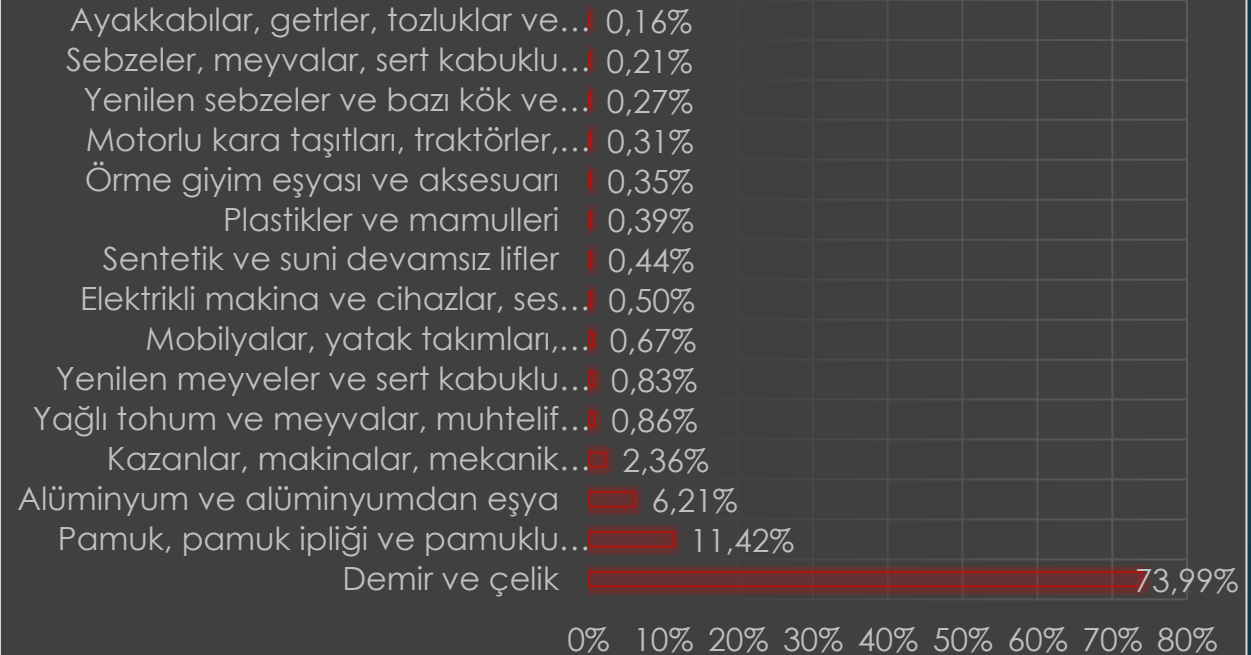
İlden ihraç edilen ürünler arasında demir ve çelik ile pamuk, pamuk ipliği ve pamuklu mensucat ilk sıralardadır.

İhracat Dolar



Demir ve çelik ihracatının, ilin toplam ihracatı içindeki payı %74, pamuk, pamuk ipliği ve pamuklu mensucatin ise %11,42'dir.

İlin İhracatı İçindeki Payı



İlin İthal Ettiği Ürünler (2018)

24

İlin en fazla ithal ettiği ürünler, demir ve çelik ile pamuk, pamuk ipliği ve pamuklu mensucattır.

Demir ve çelik ithalatının, ilin toplam ithalatı içindeki payı %79, pamuk, pamuk ipliği ve pamuklu mensucatin ise %7,39'dur.

İthalat Dolar



İlin İthalatı İçindeki Payı

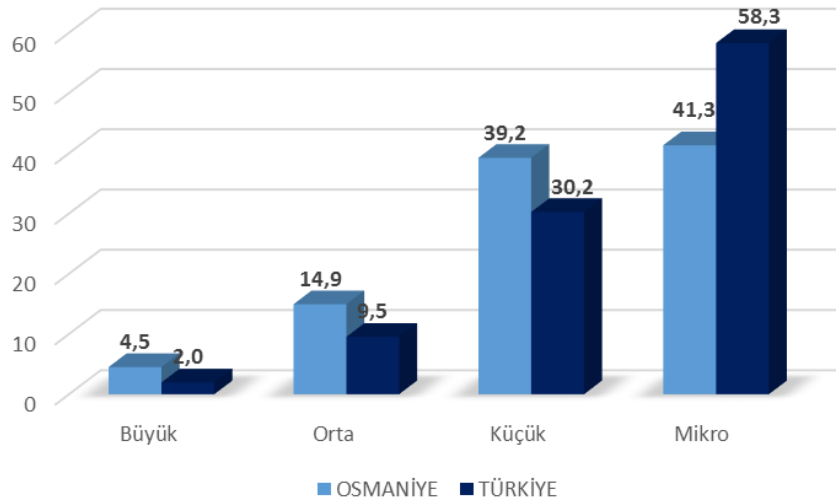


OSMANIYE'NİN SANAYİ YAPISI

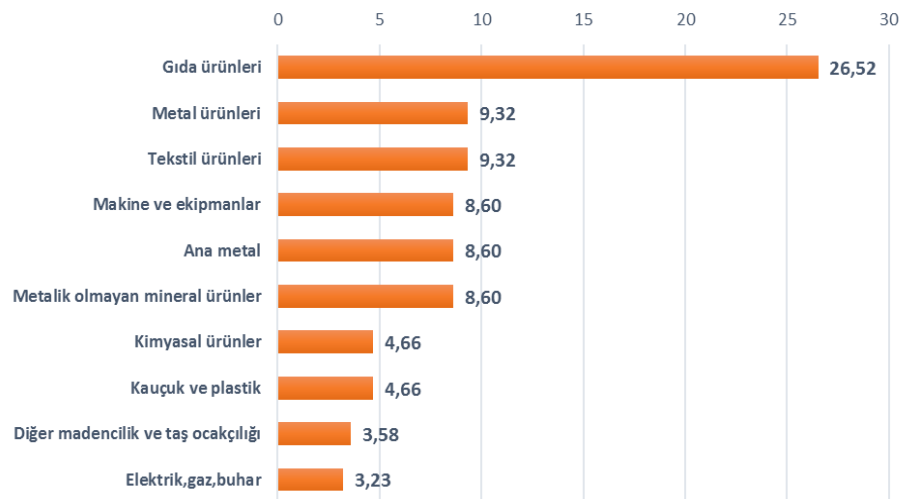


İşletmelerin Ölçek Büyüklüğüne ve Sektörlere Göre Dağılımı (2017 yılı)

Sanayi sektöründe faaliyet gösteren işletmelerin çalışan sayısına göre; %41,3 mikro, %39,2 küçük, %14,9 orta ve %4,5 oranında büyük ölçekli işletmelerdir.




Bu işletmelerin sektörel dağılımı incelendiğinde, ilk sırada %26,52 ile Gıda Ürünleri, ikinci sırada %9,32 ile Metal Ürünleri ve üçüncü sırada ise % 9,32 ile Tekstil ürünleri sektörü yer almaktadır.



2017 yılı verilerine göre İmalat Sanayinde faaliyet gösteren 630 işyeri bulunmaktadır. En fazla işyeri Gıda Ürünleri İmalatında yer almaktadır. Bu sektörü metal ürünleri imalatı takip etmektedir.

Sektörlere Göre İşyeri Sayıları (2017 yılı)



Osmaniye İlinde 2017 yılı Çalışan Sayısına Göre İlk 5 Büyük İşletme aşağıda sıralanmıştır

- ▶ Tosyalı Toyo Çelik A.Ş.- Osmaniye Şubesi
- ▶ Baştuğ Metalurji Sanayi
- ▶ Tosçelik Profil ve Sac Endüstrisi A.Ş. Osmaniye Şubesi
- ▶ ABC Deterjan Sanayi ve Ticaret

İLİN SANAYİ ALT YAPISI

İlde Osmaniye ve Kadirli olmak üzere 2 adet Organize Sanayi Bölgesi bulunmaktadır.

29

Osmaniye Organize Sanayi Bölgesi

- İl Özel İdaresi, Ticaret ve Sanayi Odası ile Osmaniye Sanayici İş Adamları Derneği ortaklığı ile 1994 yılında, Toprakkale ilçesi Büyük Tüysüz Köyü mevkiinde 100 hektarlık bir alana kurulmuştur. 2004 yılında yayımlanan Teşvik Yasasının ardından, bölgede 1., 2. ve 3. etap alt yapı çalışmalarının ardından 525 hektarlık alan daha sanayicilerimizin hizmetine girmiştir. 2010-2011 yıllarında, 4. etap 41 hektar, 2010-2012 yıllarında 5. etap 33 hektar ile sanayicilerimizin hizmetine sunulmuştur. 1994 yılından bu yana 5. etaba kadar genişleyen Osmaniye Organize Sanayi Bölgesi, toplamda 699 hektar alana sahip olup, genişleme faaliyetlerine ve çalışmalarına devam etmektedir.



Kaynak: Osmaniye Organize Sanayi Bölgesi

Osmaniye Organize Sanayi Bölgesi

- 2018 yılı verilerine göre bölgede toplam parsel sayısı 139, faaliyette olan fabrika sayısı 101 ve bu tesislerde toplam çalışan sayısı ise 10.413'dür. Osmaniye OSB'de faaliyet gösteren firmalar metal ve iplik sektöründe yoğunlaşmıştır. Bunun yanı sıra Bölgede tekstil, makine imalatı, kimya, gıda, gübre, orman ürünleri, mermer işleme, inşaat, ambalaj, plastik, kağıt, polipropilen çuval, otomotiv yan sanayi, kauçuk-geri kazanım, döküm, enerji-biyokütle, mobilya, basınçlı LPG tankı, geri dönüşüm tesisi gibi farklı sektörlerde üretim yapılmaktadır.

TARİH	TOPLAM PARSEL SAYISI	FAAL FABRİKA SAYISI	TOPLAM ÇALIŞAN
31.12.2014	135	96	10.590
31.12.2015	135	103	10.281
31.12.2016	140	106	8.270
31.12.2017	141	109	10.084
31.12.2018	139	101	10.413

Kadirli Organize Sanayi Bölgesi

- Kadirli Organize Sanayi Bölgesi 1997 yılında İl Özel İdaresi %55, Kadirli Ticaret Odası %20, Kadirli Belediyesi %25 Hisseli Ortaklığıyla kurulmuştur. Yusufizzettin Köyü , İnebeyli /Dögüştepe mevkiinde 120 hektar alanda çalışmalarına başlanan bölgede tüm altyapı çalışmaları tamamlanarak sanayicinin hizmetine sunulmuştur. Kadirli Organize Sanayi Bölgesindeki 46 adet parselin 42 adedi yatırımcılara tahsis edilmiş olup toplam 171 hektar alana ulaşmıştır. Nisan 2019 tarihi itibariyle; 34 tesis üretimde, 4 tesis inşaat, 4 tesis proje aşamasındadır. 4 adet parsel boş durmaktadır. Bölgede yer alan firmalar gıda, tekstil, metal, yapı malzemeleri, mobilya, makine imalat, mermer gibi sektörlerde faaliyette bulunmaktadır.

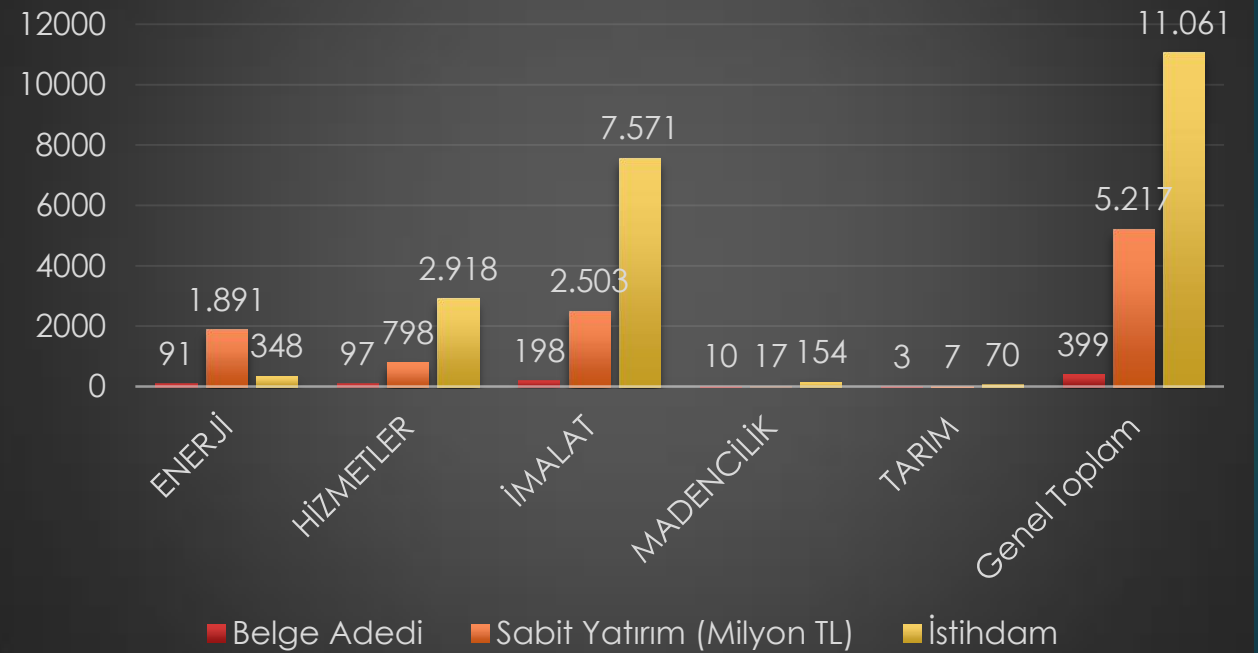
Kaynak: Kadirli Organize Sanayi Bölgesi



TR63 Bölgesi (Hatay, Kahramanmaraş, Osmaniye) illerinden Osmaniye, yatırım teşvik sistemine göre 5. bölgede yer almaktadır. Beşinci bölgedeki iller yatırım teşviklerinin önemli bir çoğunluğundan yararlanmaktadır.

- ▶ 2001-2018 döneminde teşvik sistemi kapsamında Osmaniye'deki yatırımlar için toplam 399 adet yatırım teşvik belgesi alınmıştır. Aynı dönemde yatırım teşvik belgelerindeki sabit sermaye yatırım tutarı 5,2 milyon TL, bu yatırımların öngördüğü istihdam ise 11061 kişidir.
- ▶ Yatırım Teşvik İstatistikleri sektör bazında incelendiğinde 2001-2018 yılları arasında imalat sektörünün yatırım teşvik belgesi, Sabit Yatırım tutarı ve İstihdam açısından öncü sektör olduğu görülmektedir.

Sektörler Göre İlin Yatırım Teşvik İstatistikleri (2001-2018)



İlde Faaliyet Gösteren İSO ilk 500 ve ikinci 500'de Yer Alan Şirketler

33

	Sıra No	Kuruluş	Bağlı Olduğu Oda,
İlk 500 Büyük Kuruluş	34	Baştuğ Metalurji Sanayi A.Ş.	Osmaniye Ticaret ve Sanayi Odası
	72	Tosyalı Toyo Çelik A.Ş.	Osmaniye Ticaret ve Sanayi Odası
İkinci 500 Büyük Kuruluş	147	Baştuğ Çelik Sanayi A.Ş.	Osmaniye Ticaret ve Sanayi Odası
	234	Sunar Özlem Gıda San. ve Tic. A.Ş.	Osmaniye Ticaret ve Sanayi Odası
	363	Emta Kablo San. ve Tic. A.Ş.	Kadirli Ticaret Odası




OSMANIYE'NİN FİNANSAL YAPISI

Osmaniye’de en fazla kredi kullandırılan sektörler Metal ve İşlenmiş Maden ile Ziraat ve Balıkçılık sektörleridir.

Kredilerin Sektörel Dağılımı ,2018,TL

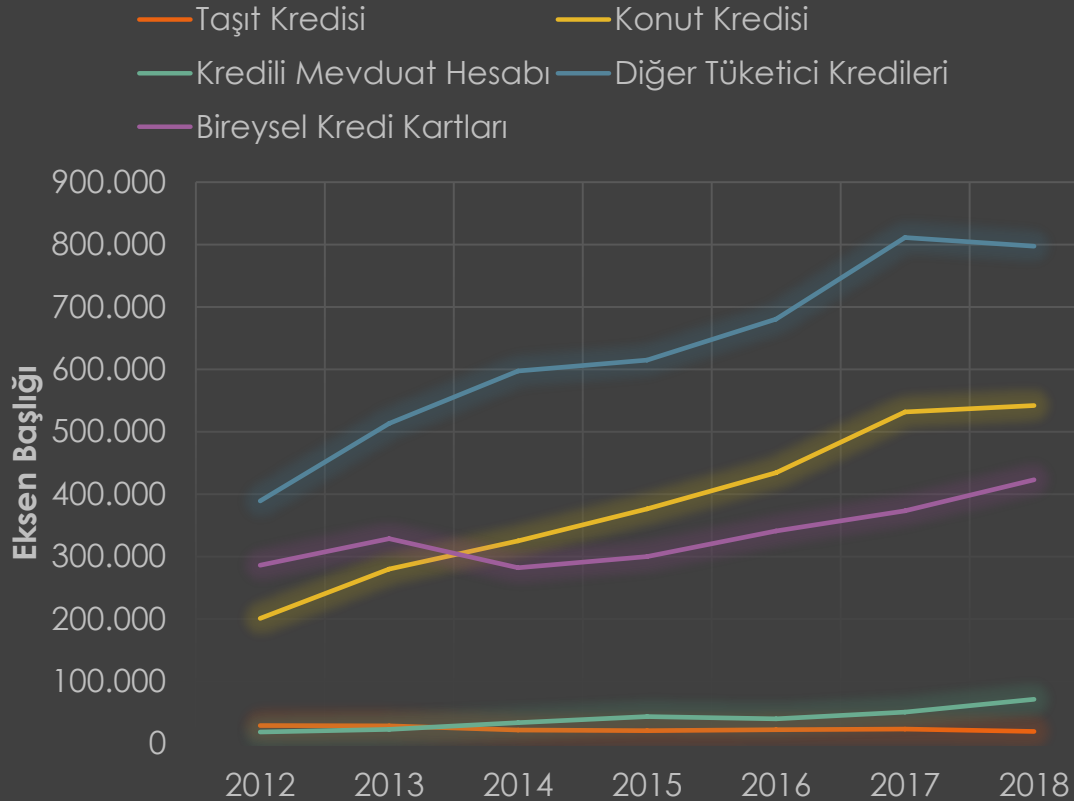


Kredilerin Sektörel Dağılımı ,2018,Toplamdaki Payı



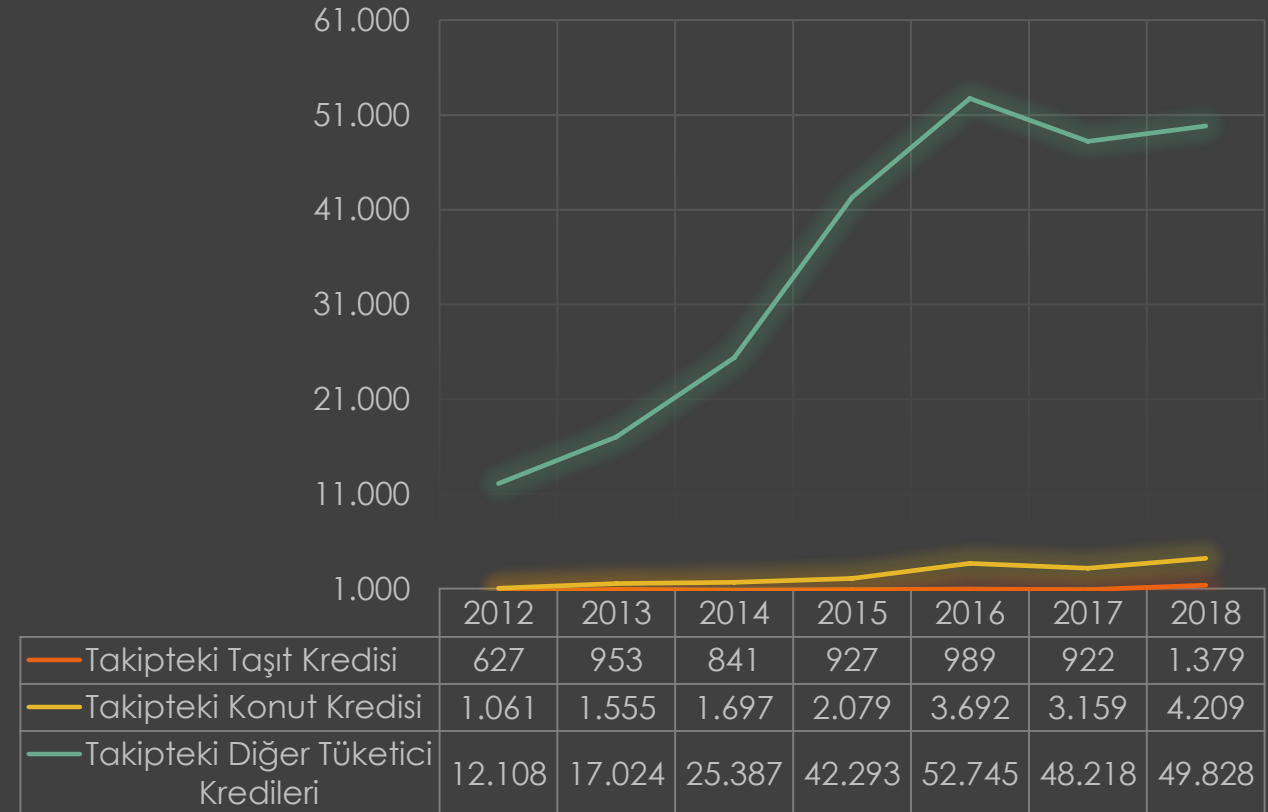
2012-2018 dönemleri arasında kullanılan taşıt kredilerinde azalma olurken, konut kredilerinde artış olmuştur. Kredili mevduat hesaplarında ve kredi kartlarında artış gözlemlenmektedir.

Tüketici Kredileri, 2012-2018, TL



2015 yılından sonra takipteki kredilerde hızlı artışlar gözlemlenmektedir.

Takipteki Tüketici Kredileri, TL



OSMANIYE'DE TARIM VE HAYVANCILIK

37



Osmaniye'nin tarım alanı 2018 yılı verilerine göre yaklaşık 1,2 milyon dekar.

38

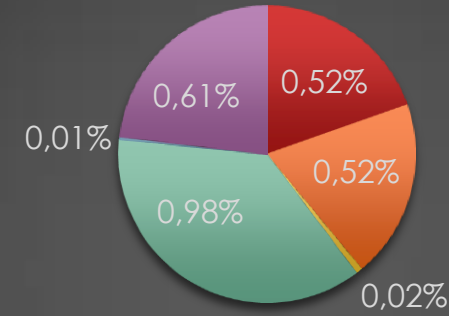
İlin Tarım alanının yaklaşık %78'ini tahıllar ve diğer bitkisel ürünler kapsamaktadır.

Osmaniye'nin, Türkiye tarım alanı içindeki payı %0,52'dir

Tarım alanlarının dağılımı, 2018, Dekar



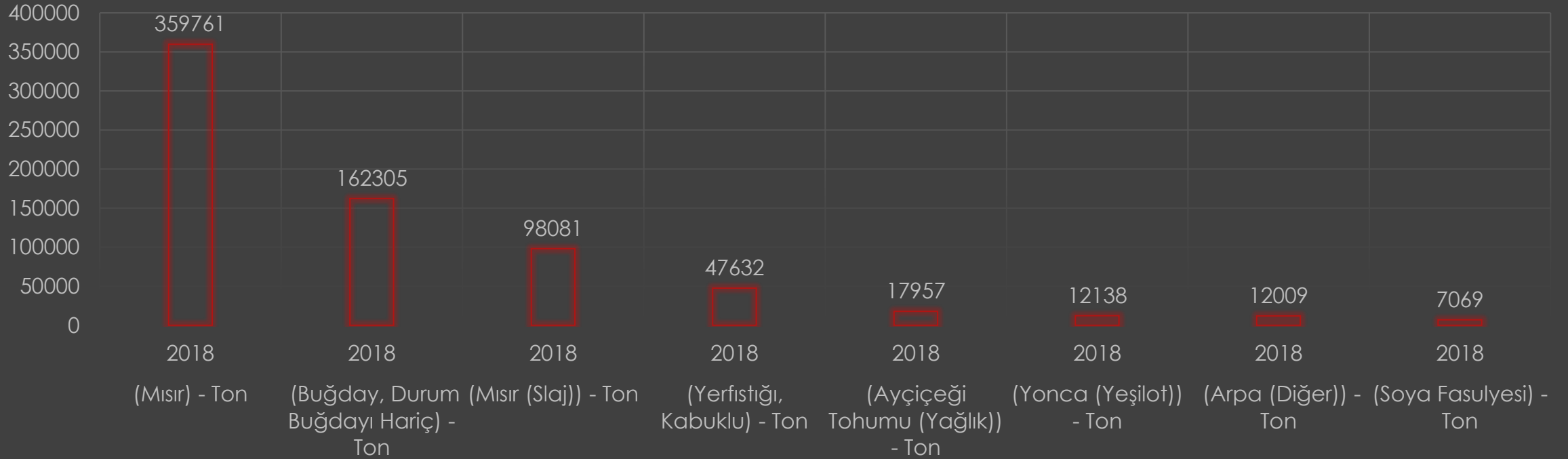
Türkiye içindeki payı, 2018



- İlin Toplam Tarım Alanı
- Meyveler, İçecek Ve Baharat Bitkileri Alanı - Dekar
- Nadas Alanı - Dekar
- Sebze Alanı - Dekar
- Süs Bitkileri Alanı - Dekar
- Tahıllar Ve Diğer Bitkisel Ürünlerin Alanı - Dekar

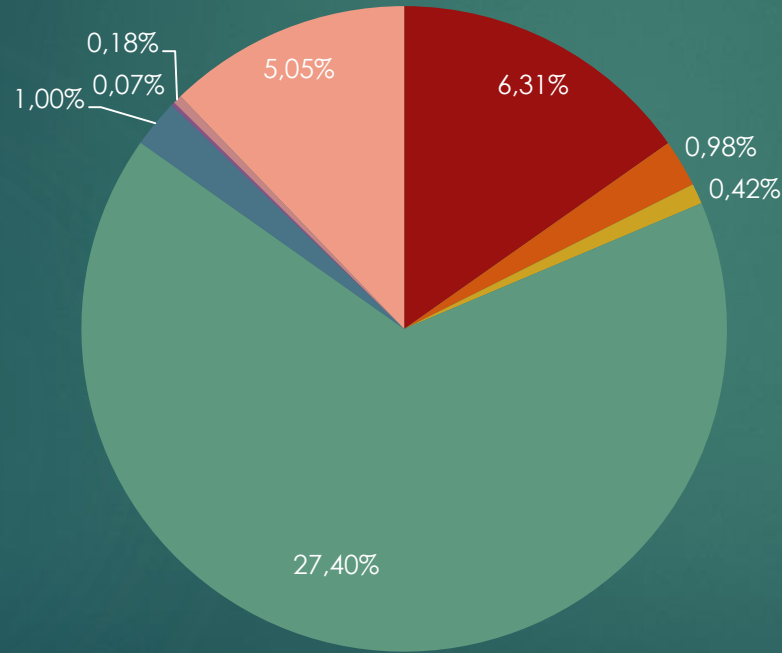
Tahıllar ve diğer bitkisel ürünler arasında öne çıkan ürünler mısır, buğday, yerfıstığıdır.

Tahıllar ve diğer bitkisel ürünler, 2018



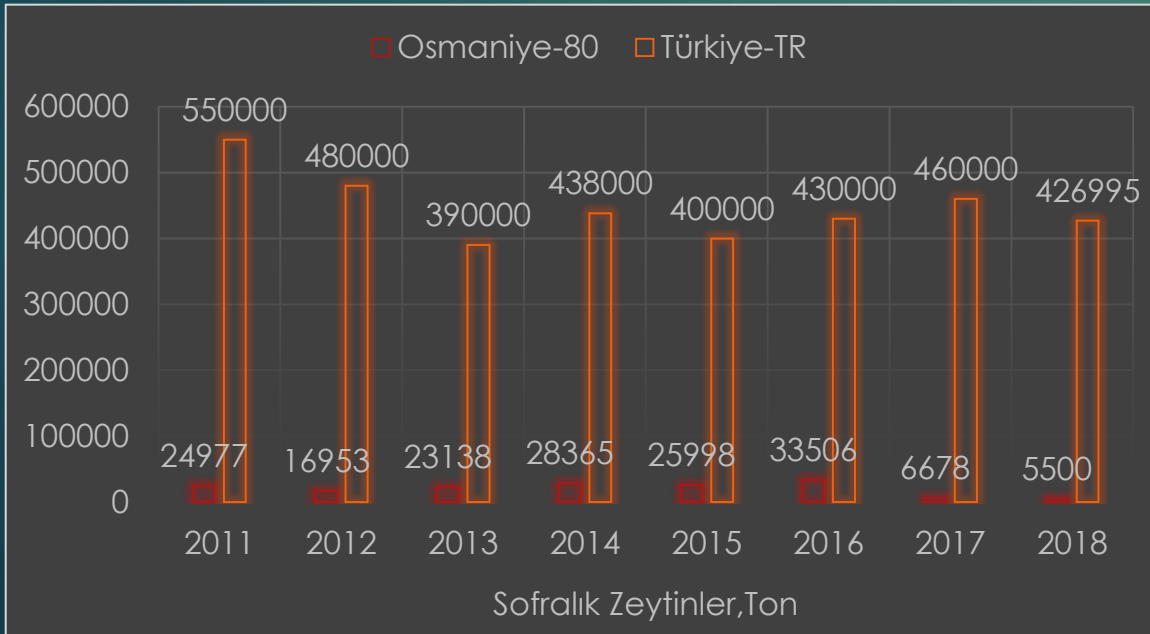
2018 yılı verilerine göre ülke genelinde yer fıstığı üretim miktarının yaklaşık %30'u il sınırları içerisinde gerçekleşmiştir. Bu kapsamda il genelinde yer fıstığı üretim miktarı ise yaklaşık 50 bin tondur.

Türkiye İçindeki Payı, 2018



- (Mısır) - Ton 2018
- (Buğday, Durum Buğdayı Hariç) - Ton 2018
- (Mısır (Slaj)) - Ton 2018
- (Yerfıstığı, Kabuklu) - Ton 2018
- (Ayçiçeği Tohumu (Yağlık)) - Ton 2018
- (Yonca (Yeşilot)) - Ton 2018
- (Arpa (Diğer)) - Ton 2018
- (Soya Fasulyesi) - Ton 2018

- ▶ 2018 yılı verilerine göre Osmaniye'de Tarım alanlarının yaklaşık %11,3 zeytinliklerden oluşmaktadır. İl sınırları içerisindeki zeytinlik alanı yaklaşık 135.6 bin dekadır.
- ▶ Bu alanda yer alan zeytin ağacı sayısı ise yaklaşık 3,7 milyon adettir. Osmaniye, Hatay ve Kahramanmaraş illeriyle birlikte yer aldığı TR63 bölgesi içerisinde Hatay'dan sonra en fazla zeytin ağacına sahiptir.
- ▶ Osmaniye'de 2018 yılında üretim miktarı 5,5 bin tonu sofralık, 59,5 bin tonu yağlık olmak üzere yaklaşık 65 bin ton olarak gerçekleşmiştir.

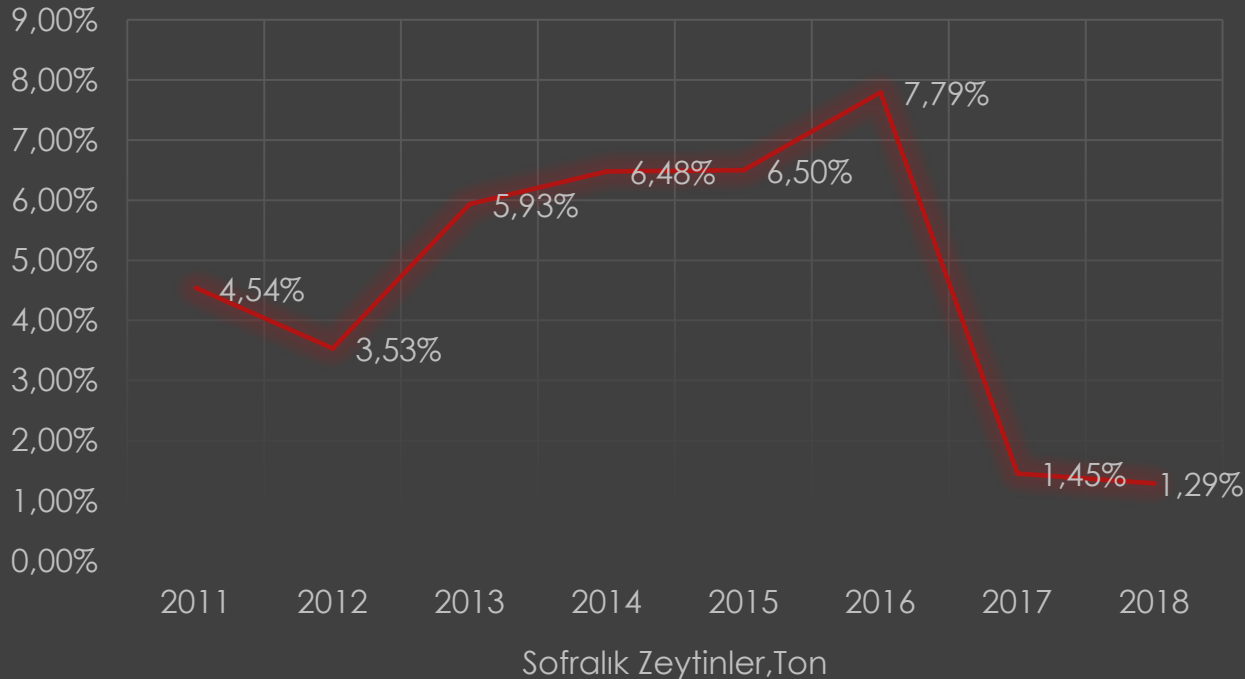


Osmaniye, Türkiye zeytin üretiminde ortalama %4'lük bir paya sahiptir.

42

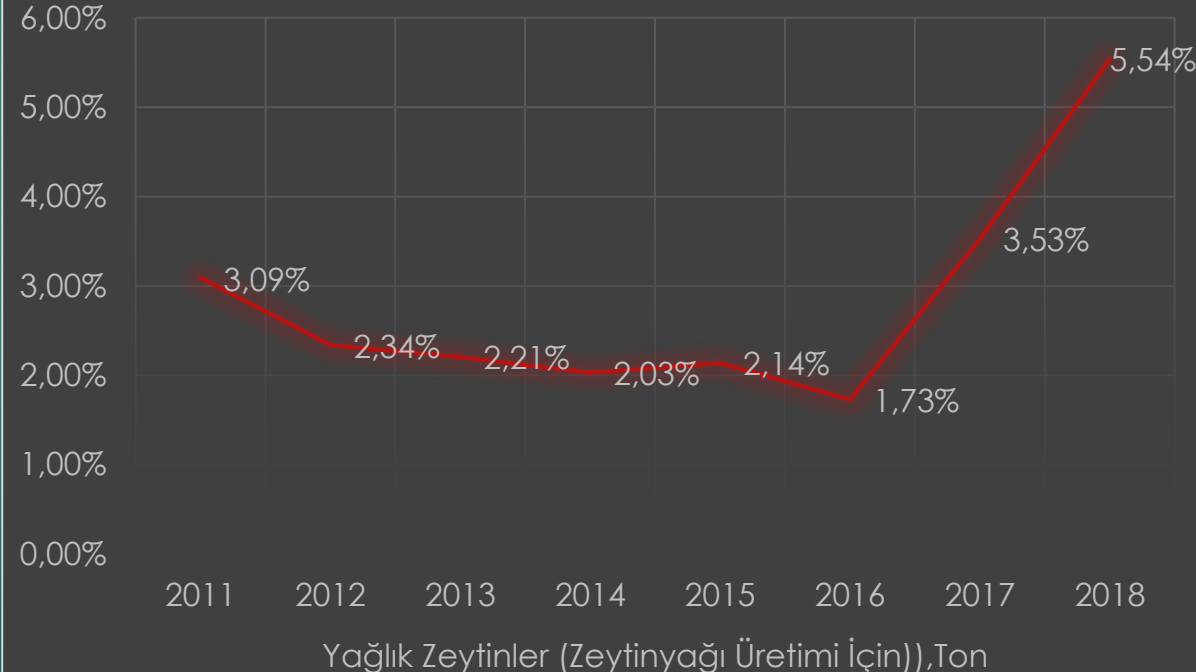
Sofralık zeytin üretiminde ilin ülke içindeki payı azalma göstermiştir.

Türkiye İçindeki Payı, 2011-2018



Yağlık zeytin üretiminde ise ilin ülke içindeki payı son yıllarda artış göstermiştir.

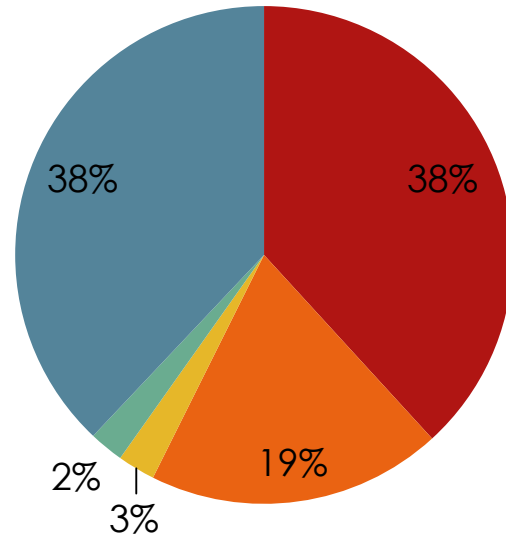
Türkiye İçindeki Payı, 2011-2018



İlin Hayvansal Üretiminde öne çıkan ürünü inek sütüdür. Toplam hayvansal üretimin %57'si inek sütünden oluşmaktadır.

43

Hayvansal Üretim, 2018



- (Sığır Sütü (Kültür) (Manda Sütü Hariç)) ve Ton
- (Sığır Sütü (Kültür Melezi) (Manda Sütü Hariç)) ve Ton
- (Koyun Sütü, Yerli Ve Diğerleri, İşlenmemiş) ve Ton
- (Keçi Sütü (Kıl Keçisi Ve Diğerleri), İşlenmemiş) ve Ton
- (Arılar (Kovan Halinde), Yeni Tip) ve Kovan Sayısı

OSMANIYE'DE TURİZM



Genel Bilgiler

- ▶ Karatepe- Aslantaş Açık Hava Müzesi ile Bodrumkale-Kaştabala Antik Roma şehri ilin en önde gelen ören yerlerindedir.
- ▶ Osmaniye'de en çok Karatepe Açık Hava Müzesi turistler tarafından ziyaret edilmektedir. 2018 yılında müzeyi 18722 kişi ziyaret etmiştir. Son 5 yıl da toplam da müzeyi 96118 kişi ziyaret etmiştir. Ziyaretçilerin yaklaşık 15 bini yabancı geriye kalan kısmını yerli turistler oluşturmaktadır.
- ▶ 2018 verilerine göre, Osmaniye il merkezi ve ilçelerinde toplam 22 konaklama tesisi bulunmaktadır. Bunların 13 ü merkezde diğerleri ise ilçelerdedir.
- ▶ Osmaniye ili konaklama tesisleri 2018 verilerine göre 1505 yatak kapasitesine sahiptir. 807 si il merkezinde diğerleri ise Kadirli, Düziçi, Toprakkale ve Bahçe ilçelerindedir.
- ▶ Osmaniye ilinin Turizm İşletme Belgeli 3 tesisi bulunmaktadır. Bu tesislerdeki toplam yatak kapasitesi 680 dir.


Kaynak: Osmaniye İl Kültür ve Turizm Müdürlüğü



Toprakkale



Kastabala Antik Kenti



Kastabala (Bodrum) Kalesi



Karatepe- Aslantaş Açık Hava Müzesi

2017 yılı verilerine göre İlin turizm yatırım ve işletme belgeli tesis, oda ve yatak sayısı TR63 bölgesinde yer alan diğer illerin oldukça altındadır.

46

	TURİZM YATIRIM BELGELİ			TURİZM İŞLETME BELGELİ		
	TESİS	ODA	YATAK	TESİS	ODA	YATAK
Hatay	13	1 961	4 132	46	2 312	4 681
Kahramanmaraş	6	402	792	47	1 763	3 500
Osmaniye	3	219	438	3	213	413

TURİZM İşletme Belgeli Konaklama Tesislerine İlişkin Veriler (2018)

47

İLLER	TESİSE GELİŞ SAYISI			GECELEME			ORTALAMA KALIŞ SÜRESİ			DOLULUK ORANI(%)		
	YABANCI	YERLİ	TOPLAM	YABANCI	YERLİ	TOPLAM	YABANCI	YERLİ	TOPLAM	YABANCI	YERLİ	TOPLAM
Hatay	34 245	363 213	397 458	64 919	548 257	613 176	1,90	1,51	1,54	3,87	32,71	36,59
Kahramanmaraş	5 178	239 254	244 432	13 514	366 485	379 999	2,61	1,53	1,55	1,04	28,32	29,37
Osmaniye	2 287	24 358	26 645	6 136	41 182	47 318	2,68	1,69	1,78	3,17	21,26	24,43

2018 yılı verilerine göre, İle giriş yapan turist sayısı 26.645'dir. Konaklayan turistlerin toplam geceleme sayısı ise 47 318'dir. Tesislerin doluluk oranı ise %24,43 düzeyindedir.

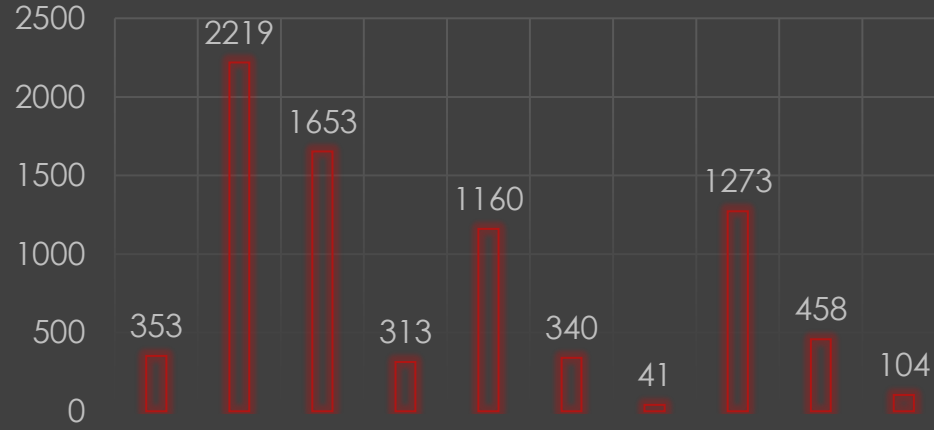
OSMANIYE'DE EĐİTİM



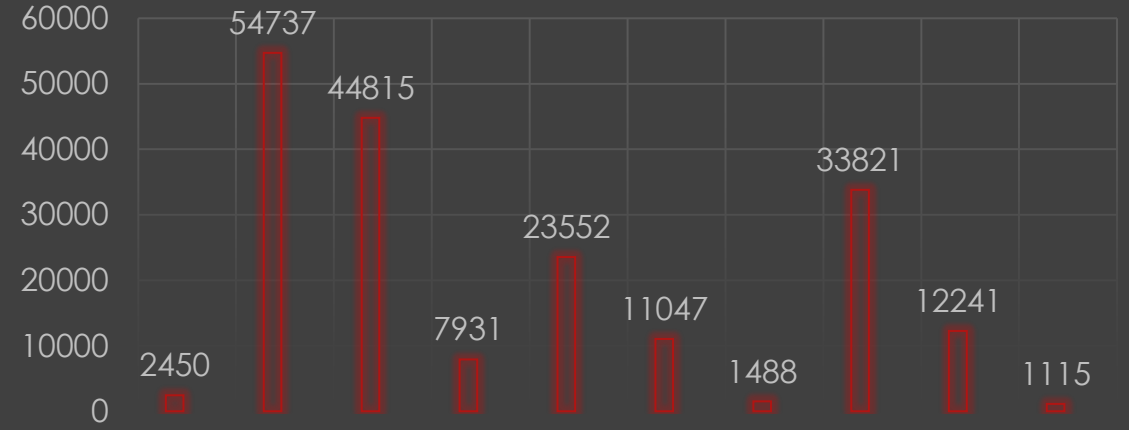
Osmaniye'de Eğitim

49

Osmaniye ve Çevresindeki Üniversitelerde Görev Yapan Öğretim Elemanı Sayıları (2018-2019)



Osmaniye ve Çevresindeki Üniversitelerde Öğrenim Gören Öğrenci Sayıları (2018-2019)

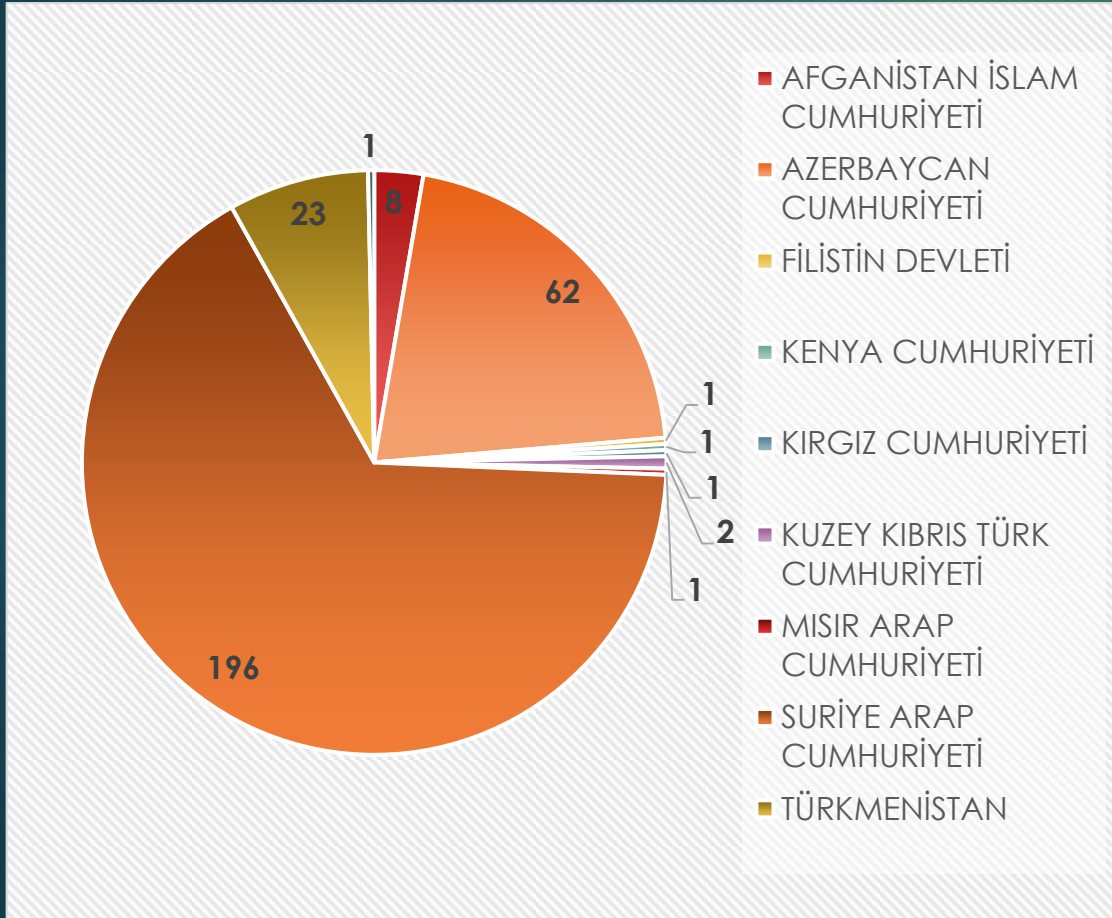


Osmaniye Korkut Ata Üniversitesi Hakkında Genel Bilgiler

50

Akademik Birim	16
Program	162
Önlisans Mezun Sayısı	14872
Lisans Mezun Sayısı	3495
Yüksek Lisans Mezun Sayısı	386
Doktora Mezun Sayısı	10

Osmaniye Korkut Ata Üniversitesi Yabancı Uyruklu Öğrenci Sayıları (2017-2018 Dönemi)



► 2017-2018 Eğitim-Öğretim döneminde Üniversitede eğitim gören yabancı uyruklu öğrenci sayısı 296'dır. Bu öğrencilerin büyük bir kısmı Suriye vatandaşıdır.

Türkiye ve Osmaniye İli Eğitim İstatistikleri - I

52

Eğitim Seviyesi	Yıllar	Okul Sayısı		Öğrenci Sayısı		Toplam Öğretmen Sayısı		Toplam Derslik Sayısı		Net Okullaşma Oranı (%)		
		Türkiye	Osmaniye	Türkiye	Osmaniye	Türkiye	Osmaniye	Türkiye	Osmaniye	Türkiye	Osmaniye	
Okul öncesi	2013-2014	26698	0	1059495	7903	63327	475	50446	331	37,5	37,18	Okullaşma oranı (4-5 Yaş)
	2014-2015	26972	18	1156661	8869	68038	534	52788	332	41,6	38,4	
	2015-2016	27793	23	1209106	9258	72228	538	58265	428	43	60,81	
	2016-2017	29293	33	1326123	9893	77109	555	72970	484	45,7	38,71	
	2017-2018	31246	39	1501088	11443	84257	492	78852	608	50,4	54,02	
İlkokul	2013-2014	28532	208	5574916	43027	288444	2451	243305	1840	99,6	99,01	
	2014-2015	27544	191	5434150	42257	295252	2522	237760	1596	96,3	99,03	
	2015-2016	26522	191	5360703	41711	302961	2581	246090	1914	94,9	99,35	
	2016-2017	25479	184	4972430	38183	292878	2459	248270	1853	91,2	94,03	
	2017-2018	24967	181	5104599	40741	297176	2445	252273	1875	91,5	87,56	
Ortaokul	2014-2015	16969	126	5278107	39105	296065	2353	147693	1071	94,3	94,52	
	2015-2016	17343	127	5211506	38751	322680	2651	164943	1360	94,4	94,99	
	2016-2017	17889	126	5519688	43135	325992	2650	175759	1434	95,7	94,4	
	2017-2018	18745	126	5590134	44373	339850	2730	185672	1499	94,5	92,11	
Orta Öğretim	2013-2014	10955	84	5420178	38835	278641	2261	140560	945	76,65	81,1	
	2014-2015	9061	70	5691071	41619	298378	2310	151661	1177	79,4	81,63	
	2015-2016	10550	82	5807643	42929	335690	2584	182530	1394	79,8	84,82	
	2016-2017	10596	84	5513731	43432	343534	2436	189783	1424	82,5	83,38	
	2017-2018	11783	87	5689427	42840	347969	2565	204268	1549	83,6	84,72	

Türkiye ve Osmaniye İli Eğitim İstatistikleri-II (2013-2017)

53

Eğitim Seviyesi	Değişkenler	Yıllar	2013	2014	2015	2016	2017
İlköğretim	Okul Başına öğrenci sayısı	Türkiye	195	197	202	195	204
		TR63 Bölgesi	190	197	199	195	212
		Osmaniye	207	221	218	208	225
	Şube başına öğrenci sayısı	Türkiye	22	21	21	21	21
		TR63 Bölgesi	23	22	21	21	22
		Osmaniye	21	21	20	20	22
	Öğretmen başına öğrenci sayısı	Türkiye	19	18	18	17	17
		TR63 Bölgesi	19	18	17	17	18
		Osmaniye	18	17	16	15	17
Ortaokul	Okul Başına öğrenci sayısı	Türkiye	304	292	281	301	288
		TR63 Bölgesi	276	277	266	297	303
		Osmaniye	275	299	292	333	345
	Şube başına öğrenci sayısı	Türkiye	27	25	24	25	24
		TR63 Bölgesi	27	25	24	25	25
		Osmaniye	24	23	22	24	24
	Öğretmen başına öğrenci sayısı	Türkiye	18	17	15	16	16
		TR63 Bölgesi	19	18	16	18	17
		Osmaniye	17	16	14	16	16

Türkiye ve Osmaniye İli Eğitim İstatistikleri-III (2013-2017)

54

Eğitim Seviyesi	Değişkenler	Yıllar	2013	2014	2015	2016	2017
Ortaöğretim	Okul Başına öğrenci sayısı	Türkiye	375	466	405	399	364
		TR63 Bölgesi	451	536	456	453	425
		Osmaniye	394	491	430	434	415
	Şube başına öğrenci sayısı	Türkiye	23	21	20	18	18
		TR63 Bölgesi	25	22	19	19	19
		Osmaniye	21	20	19	18	18
	Öğretmen başına öğrenci sayısı	Türkiye	15	14	13	12	12
		TR63 Bölgesi	17	16	15	14	14
		Osmaniye	16	15	14	14	14

OSMANIYE'DE
SAĞLIK
HİZMETLERİ

55



Sağlık Kuruluşlarının Sayısı (2014-2017)

56

YIL	Devlet Hastanesi	Özel Hastane	Ağız ve Diş Sağlığı Merkezi	İlçe Sağlık Müdürlüğü	112 istasyonu					112 Komuta Kontrol Merkezi
					A1 Tipi	A2 Tipi	B1 Tipi	B2 Tipi	C Tipi	
2014	3	6	2	-	1	12	5	1	1	1
2015	3	6	2	-	2	14	5	1	1	1
2016	4	6	2	-	2	15	5	1	2	1
2017	4	6	2	-	2	16	5	2	2	1
2018	4	6	2	2	2	21	-	2	2	1

- Osmaniye'de 2018 yılı itibariyle 4 Devlet Hastanesi, 6 Özel Hastane, 2 Ağız-Diş Sağlığı Merkezi, 27 adet 112 istasyonu ve 1 adet 112 Komuta Merkezi bulunmaktadır. 90 tanesi Osmaniye Merkezde olmak üzere toplam 174 eczane il genelinde hizmet vermektedir.

Değişkenler	Yıllar	2013	2014	2015	2016	2017
Uzman Hekim	Türkiye	73886	75251	77622	78620	80951
	TR63 Bölgesi	1939	2010	2010	2011	2242
	Osmaniye	316	320	298	301	325
Pratisyen Hekim	Türkiye	38572	39045	41794	43058	44649
	TR63 Bölgesi	1604	1641	1752	1841	1912
	Osmaniye	300	286	296	312	325
Asistan Hekim	Türkiye	21317	21320	21843	23149	24397
	TR63 Bölgesi	278	268	274	336	399
	Osmaniye	-	-	-	-	-
Toplam Hekim Sayısı	Türkiye	133775	135616	141259	144827	149997
	TR63 Bölgesi	3821	3919	4036	4188	4553
	Osmaniye	616	606	594	613	650
Diş Hekimi	Türkiye	22295	22996	24834	26674	27889
	TR63 Bölgesi	630	617	646	678	734
	Osmaniye	105	111	117	122	127
Hemşire	Türkiye	139544	142432	152803	152952	166142
	TR63 Bölgesi	4534	4847	5338	5680	6141
	Osmaniye	847	829	840	860	924
Ebe	Türkiye	53427	52838	53086	52456	53741
	TR63 Bölgesi	2060	2113	2112	2122	2098
	Osmaniye	462	472	463	451	440
Sağlık Memuru*	Türkiye	134488	149616	145943	144609	155417
	TR63 Bölgesi	5270	5897	5902	6105	6437
	Osmaniye	1093	1238	1255	1251	1331
Eczacı	Türkiye	27012	27199	27530	27864	28512
	TR63 Bölgesi	926	941	987	1022	1074
	Osmaniye	161	166	176	180	189

Sağlık Personeli Sayıları (2013-2017)